



Lei nº585/2013

DISPÕE SOBRE O PLANO PLURIANUAL DO MUNICÍPIO DE ANADIA ESTADO DE ALAGOAS PARA O QUADRIÊNIO DE 2014 A 2017 E DÁ OUTRAS PROVIDÊNCIAS.

José Augusto Rocha Souza, Prefeito Municipal de Anadia/AL, faz saber a todos os habitantes do Município, que a câmara Municipal aprovou e ele sanciona a seguinte:

L
E
I

Art. 1º - O Plano Plurianual da Administração Pública Municipal de Anadia, para o quadriênio de 2014 a 2017, contemplará as despesas de capital e outras delas decorrentes, e para as relativas aos programas de duração continuada, em conformidade com os Anexos integrantes desta lei.

§ 1º - Os Anexos que compõem o Plano Plurianual serão estruturados por Entidades, Órgãos, Unidades Orçamentárias, Funções, Sub-Funções, Programas, Projetos/Atividades ou Operações Especiais, Rubricas da Receita e Elementos da Despesa.

§ 2º - Para fins desta Lei considera-se:

- I – Programa – o instrumento de organização da ação governamental visando o alcance dos objetivos pretendidos;
- II – Objetivos – os resultados que se pretende alcançar com a realização das ações de governo;
- III – Público Alvo – população, órgão, setor, comunidade, etc a que se destina o programa;
- IV – Projeto/Atividade ou Operações Especiais – a especificação da natureza da ação que se pretende realizar;
- V – Ações – O conjunto de procedimentos e trabalhos governamentais com vistas a execução do programa;
- VI – Produto – a designação que se deve dar aos bens e serviços produzidos em cada ação governamental na execução do programa;
- VII – Unidade de Medida – a designação que se deve dar à quantificação do produto que se espera obter;
- VIII – Metas – os objetivos quantitativos em termos de produtos e resultados a alcançar;

Art. 2º - As metas da Administração constituídas por Projetos e Atividades ou Operações Especiais para o quadriênio 2014 a 2017, consolidadas por Programas, são aquelas constantes do Anexo 7 – Programas por Funcional Programática e Fonte de Recurso integrante desta Lei.

Art. 3º - As Metas Físicas, Produto, Unidade de Medida, desejado ao Final por Ações em cada Programa, são aquelas demonstradas nos Anexos 02 a 05 – Informações por Programas, integrante desta Lei.

Art. 4º - Os valores dos Anexos integrantes desta Lei estão orçados a preços correntes, com a projeção de uma inflação de 4,5%(quatro e meio) ao ano.

Art. 5º - As alterações na programação deste Plano Plurianual poderão ser promovidas mediante Lei específica votada na Câmara Municipal.



ESTADO DE ALAGOAS

PREFEITURA MUNICIPAL DE ANADIA

Parágrafo Único – anualmente o Executivo Municipal deverá enviar à Câmara Municipal, solicitação para a adequação do Plano Plurianual à Lei de Diretrizes Orçamentárias -- LDO e à Lei Orçamentária Anual – LOA.

Art. 6º - O Poder Executivo Municipal poderá aumentar ou diminuir as metas físicas estabelecidas, a fim de compatibilizar a despesa orçada com a receita estimada em cada exercício, de forma a assegurar o permanente equilíbrio das contas públicas.


Art. 7º - As prioridades da Administração Municipal em cada exercício serão expressas na Lei de Diretrizes Orçamentárias e extraídas dos Anexos desta Lei.

Art. 8º - Nenhum investimento cuja execução ultrapasse um exercício financeiro poderá ser iniciado sem prévia inclusão no Plano Plurianual, ou sem lei que autorize sua inclusão.

Art. 9º - Esta lei entrará em vigor na data de sua publicação.

Art. 10º - Revogam-se as disposições em contrário.

Anadia, 19 de dezembro de 2013.


José Augusto Rocha Souza
Prefeito Municipal

Estado de Alagoas
 PREFEITURA MUNICIPAL DE ANADIA
 PPA - PLANO PLURIANUAL 2014/2017

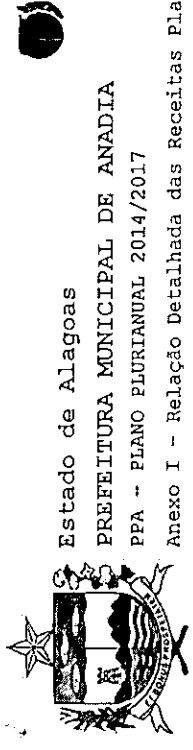
Anexo I - Relação Detalhada das Receitas Planejadas

Código	Especificação	Recurso	2014	2015	2016	2017	Valor Total
4.1.0.0.00.00.00.00.00	RECEITAS CORRENTES		32.450,676,36	33.910,956,31	35.436,948,82	37.031,610,94	138.830,192,43
4.1.1.0.00.00.00.00.00	RECEITA TRIBUTÁRIA		513.352,21	536.452,95	560.593,21	585.819,79	2.196.218,16
4.1.1.1.00.00.00.00.00	IMPOSTOS		233.181,72	243.674,82	254.640,13	266.098,87	997.595,54
4.1.1.1.2.00.00.00.00.00	IMPOSTOS SOBRE O PATRIMÔNIO E A RENDA		184.945,32	193.267,80	201.964,82	211.053,19	791.231,13
4.1.1.1.2.02.00.00.00.00	IMPOSTO SOBRE A PROPRIEDADE PREDIAL E TERRITORIAL URBANA - IPTU		72.089,19	75.333,18	78.723,17	82.265,70	308.411,24
4.1.1.1.2.02.00.01.00.00	IPTU - PRÓPRIO	0010.00.0000	21.517,93	22.486,23	23.498,11	24.555,52	92.057,79
4.1.1.1.2.02.00.02.00.00	IPTU - MDE	0010.00.0000	26.643,30	27.842,24	29.095,14	30.404,42	113.985,10
4.1.1.1.2.02.00.04.00.00	IPTU - ASPS	0010.00.0000	23.927,96	25.004,71	26.129,92	27.305,76	102.368,35
4.1.1.1.2.04.00.00.00.00	IMPOSTO SOBRE A RENDA E PROVENTOS DE QUALQUER NATUREZA		57.539,76	60.122,76	62.828,27	65.655,53	246.140,32
4.1.1.1.2.04.31.00.00.00	IMPOSTO DE RENDA RETIDO NAS FORTES SOBRE OS RENDIMENTOS DO TRABALHO		57.539,76	60.122,76	62.828,27	65.655,53	246.140,32
4.1.1.1.2.04.31.01.00.00	IRRF SOBRE RENDIMENTOS DO TRABALHO - ATIVOS/INATIVOS DO PODER		57.539,76	60.122,76	62.828,27	65.655,53	246.140,32
4.1.1.1.2.04.31.01.01.00	IRRF - ATIVO/INATIVO-EXECUTIVO/INDIRETAS - PRÓPRIO	0010.00.0000	43.925,28	45.901,91	47.967,49	50.126,02	187.920,70
4.1.1.1.2.04.31.01.02.00	IRRF - ATIVO/INATIVO-EXECUTIVO/INDIRETAS - MDE	0010.00.0000	5.239,68	5.475,46	5.721,85	5.979,33	22.416,32
4.1.1.1.2.04.31.01.04.00	IRRF - ATIVO/INATIVO-EXECUTIVO/INDIRETAS - ASPS	0010.00.0000	8.368,80	8.745,39	9.138,93	9.550,18	35.803,30
4.1.1.1.2.08.00.00.00.00	IMPOSTO SOBRE TRANSMISSÃO "INTER-VIVOS" DE BENS MÓVEIS E DE DIREITOS REAIS		55.322,37	57.811,86	60.413,38	63.131,96	236.679,57
4.1.1.1.2.08.00.01.00.00	ITBI - PRÓPRIO	0010.00.0000	33.609,80	35.122,24	36.702,74	38.354,36	143.789,14
4.1.1.1.2.08.00.02.00.00	ITBI - MDE	0010.00.0000	19.580,13	20.461,23	21.381,98	22.344,16	83.767,50
4.1.1.2.00.00.00.00.00	IMPOSTOS SOBRE A PRODUÇÃO E A CIRCULAÇÃO		213.244,41	222.839,99	232.286,65	243.334,44	912.705,49
4.1.1.1.3.00.00.00.00.00	IMPOSTOS SOBRE SERVIÇOS DE QUALQUER NATUREZA - ISS		48.236,40	50.407,02	52.675,31	55.045,68	206.364,41
4.1.1.1.3.05.00.00.00.00	IMPOSTO SOBRE SERVIÇOS DE QUALQUER NATUREZA - ISS		48.236,40	50.407,02	52.675,31	55.045,68	206.364,41
4.1.1.1.3.05.01.00.00.00	ISS - PRÓPRIO	0010.00.0000	18.491,84	19.323,97	20.193,54	21.102,24	79.111,59
4.1.1.1.3.05.01.02.00.00	ISS - MDE	0010.00.0000	19.896,61	20.791,95	21.727,58	22.705,32	85.121,46
4.1.1.1.3.05.01.04.00.00	ISS - ASPS	0010.00.0000	9.847,95	10.291,10	10.754,19	11.238,12	42.131,36
4.1.1.2.00.00.00.00.00	TAXAS		280.170,49	292.778,13	305.953,08	319.720,92	1.198.622,62
4.1.1.2.1.00.00.00.00.00	TAXAS PELO EXERCÍCIO DO PODER DE POLÍCIA		122.710,04	128.231,97	134.002,37	140.032,45	524.976,83
4.1.1.2.1.25.00.00.00.00	TAXA DE LICENÇA PARA FUNCIONAMENTO DE ESTABELECIMENTOS COMERCIAIS,	0010.00.0000	5.225,00	5.460,12	5.705,82	5.962,58	22.353,52
4.1.1.2.1.28.00.00.00.00	TAXA DE FUNCIONAMENTO DE ESTABELECIMENTOS EM HORÁRIO ESPECIAL	0010.00.0000	86.135,04	90.011,11	94.061,60	98.294,37	368.502,12
4.1.1.2.1.29.00.00.00.00	TAXA DE LICENÇA PARA EXECUÇÃO DE OBRAS	0010.00.0000	12.540,00	13.104,30	13.693,99	14.310,21	53.648,50
4.1.1.2.1.30.00.00.00.00	TAXA DE AUTORIZAÇÃO DE FUNCIONAMENTO DE TRANSPORTE	0010.00.0000	8.350,00	8.736,20	9.129,32	9.540,13	35.755,65
4.1.1.2.1.31.00.00.00.00	TAXA DE UTILIZAÇÃO DE ÁREA DE DOMÍNIO PÚBLICO	0010.00.0000	5.225,00	5.460,12	5.705,82	5.962,58	22.353,52
4.1.1.2.1.99.00.00.00.00	OUTRAS TAXAS PELO EXERCÍCIO DO PODER DE POLÍCIA	0010.00.0000	5.225,00	5.460,12	5.705,82	5.962,58	22.353,52
4.1.1.2.2.00.00.00.00.00	TAXAS PELA PRESTAÇÃO DE SERVIÇOS		157.460,45	164.546,16	171.950,71	179.688,47	673.645,79
4.1.1.2.2.10.00.00.00.00	TAXAS DE SERVIÇOS CADASTRAIS	0010.00.0000	102.675,43	107.295,82	112.124,13	117.169,71	439.265,09
4.1.1.2.2.28.00.00.00.00	TAXA DE CEMITÉRIO	0010.00.0000	13.554,04	14.163,97	14.801,34	15.467,40	57.986,75
4.1.1.2.2.99.00.00.00.00	TAXA DE EMPREZA PÚBLICA	0010.00.0000	29.913,42	31.259,52	32.666,19	34.136,16	127.975,29
4.1.1.2.2.99.00.00.00.00	OUTRAS TAXAS PELA PRESTAÇÃO DE SERVIÇOS		11.317,56	11.826,85	12.359,05	12.915,20	48.418,66
4.1.1.2.2.99.00.04.00.00	TAXA DE EMISSÃO DE CERTIDÕES	0010.00.0000	11.317,56	11.826,85	12.359,05	12.915,20	48.418,66



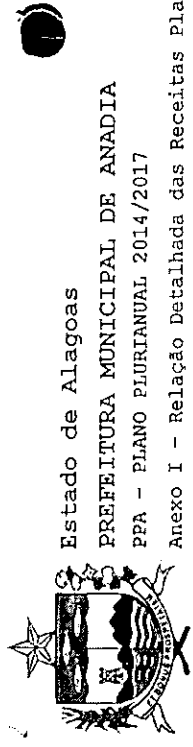
Estado de Alagoas
 PREFEITURA MUNICIPAL DE ANADIA
 PPA - PLANO PLURIANUAL 2014/2017
 Anexo I - Relação Detalhada das Receitas Planejadas

Descrição	Recurso	2014	2015	2016	2017	Valor Total
RECEITA DE CONTRIBUIÇÕES		109.117,26	114.027,53	119.158,76	124.520,90	466.824,45
CONTRIBUIÇÃO PARA O CUSTEIO DO SERVIÇO DE ILUMINAÇÃO PÚBLICA	0010.00.0000	109.117,26	114.027,53	119.158,76	124.520,90	466.824,45
RECEITA PATRIMONIAL		148.750,32	155.444,04	162.438,99	169.748,67	636.382,02
RECEITAS DE VALORES MOBILIÁRIOS		148.750,32	155.444,04	162.438,99	169.748,67	636.382,02
REMUNERAÇÃO DE DEPOSITOS BANCARIOS		148.750,32	155.444,04	162.438,99	169.748,67	636.382,02
REMUNERAÇÃO DE DEPOSITOS DE RECURSOS VINCULADOS		118.577,30	123.913,24	129.489,31	135.316,27	507.296,12
RECEITA DE REMUNERAÇÃO DE DEPOSITOS BANCARIOS DE RECURSOS VINCULADOS -	0010.00.0000	15.086,51	15.765,40	16.474,84	17.216,20	64.542,95
RECEITA DE REMUNERAÇÃO DE DEPOSITOS BANCARIOS DE RECURSOS VINCULADOS -	0030.00.0000	15.086,51	15.765,40	16.474,84	17.216,20	64.542,95
RECEITA DE REMUNERAÇÃO DE DEPOSITOS BANCARIOS DE RECURSOS VINCULADOS -	0010.00.0000	15.086,51	15.765,40	16.474,84	17.216,20	64.542,95
RECEITA DE REMUNERAÇÃO DE DEPOSITOS BANCARIOS DE RECURSOS VINCULADOS -	0010.00.0000	15.086,51	15.765,40	16.474,84	17.216,20	64.542,95
RECEITA DE REMUNERAÇÃO DE DEPOSITOS BANCARIOS DE RECURSOS VINCULADOS -	0010.00.0000	7.543,23	7.882,67	8.237,39	8.608,07	32.271,36
RECEITA DE REMUNERAÇÃO DE DEPOSITOS BANCARIOS DE RECURSOS VINCULADOS -	0010.00.0000	9.608,55	10.040,93	10.492,77	10.964,94	41.107,19
RECEITA DE REMUNERAÇÃO DE DEPOSITOS BANCARIOS DE RECURSOS DO FNAS	0010.00.0000	3.363,23	3.514,57	3.672,72	3.837,99	14.388,51
RECEITA DE REMUNERAÇÃO DE DEPOSITOS BANCARIOS DE RECURSOS DO FNDE	0010.00.0000	7.543,23	7.882,67	8.237,39	8.608,07	32.271,36
RECEITA DE RENDIMENTOS DE DEPOSITOS BANCARIOS DE RECURSOS DE RECURSOS	0010.00.0000	30.173,02	31.530,80	32.949,68	34.492,40	129.085,90
RECEITA DE RENDIMENTOS DE APLICAÇÕES FINANCEIRAS - FUNDO DE ASSISTENCIA	0010.00.0000	15.086,51	15.765,40	16.474,84	17.216,20	64.542,95
RECEITA DE RENDIMENTOS DE APLICAÇÕES FINANCEIRAS - FUNDO DE ASSISTENCIA	0010.00.0000	15.086,51	15.765,40	16.474,84	17.216,20	64.542,95
REMUNERAÇÃO DE DEPOSITOS DE RECURSOS NÃO VINCULADOS		30.173,02	31.530,80	32.949,68	34.492,40	129.085,90
RECEITA DE REMUNERAÇÃO DE DEPOSITOS DE POUPANÇA	0010.00.0000	15.086,51	15.765,40	16.474,84	17.216,20	64.542,95
RECEITA DE REMUNERAÇÃO DE OUTROS DEPOSITOS DE RECURSOS NÃO VINCULADOS	0010.00.0000	15.086,51	15.765,40	16.474,84	17.216,20	64.542,95
TRANSFERÊNCIAS CORRENTES		31.350,043,00	32.760,784,63	34.235,030,04	35.775,606,02	134.121,473,69
TRANSFERÊNCIAS INTERGOVERNAMENTAIS		19.982,161,38	20.881,358,41	21.821,019,27	22.802,984,87	85.487,503,93
TRANSFERÊNCIAS DA UNIÃO		12.497,139,09	13.055,510,31	13.647,188,22	14.261,311,65	53.465,149,27
PARTICIPAÇÃO NA RECEITA DA UNIÃO		12.488,709,61	13.050,701,53	13.637,983,08	14.251,692,30	53.429,086,52
COTA-PARTE DO FUNDO DE PARTICIPAÇÃO DOS MUNICIPIOS - FPM		6.625,304,46	6.923,443,16	7.234,998,10	7.560,573,01	28.344,318,73
COTA-PARTE DO FPM - MIDE		732,925,63	765,907,28	800,373,10	836,389,88	3.135,595,89
COTA-PARTE DO FPM - FUNDEB		2.931,702,57	3.063,629,18	3.201,492,49	3.345,569,65	12.542,383,89
COTA-PARTE DO FPM - ASPS		2.198,776,95	2.297,721,91	2.401,119,39	2.509,169,76	9.406,788,01
COTA-PARTE DO IMPOSTO SOBRE A PROPRIEDADE DE TERRITÓRIOS RURAIS - ITR		6.429,40	6.803,78	7.205,14	7.619,35	28.057,67
COTA-PARTE DO ITR - PRÓPRIO		5.057,74	5.285,33	5.523,16	5.771,70	21.637,93
COTA-PARTE DO ITR - FUNDE		421,49	449,59	460,20	480,90	1.802,92
COTA-PARTE DO ITR - FPM		1.685,90	1.761,76	1.841,03	1.923,87	7.212,56
COTA-PARTE DO ITR - ASPS		126,141	132,130	138,075	144,288	540,934
TRANSFERÊNCIA DA COMPENSAÇÃO FINANCEIRA PELA EXPLORAÇÃO DE RECURSOS		252,425,58	263,784,72	275,655,01	288,059,47	1.079,924,78
COTA-PARTE ROYALTIES - COMPENSAÇÃO FINANCEIRA PELA PRODUÇÃO DE PETRÓLEO	0010.00.0000	444,12,50	454,11,05	464,10,05	474,09,55	1.836,43,15
COTA-PARTE ROYALTIES PELO EXCEDENTE DA PRODUÇÃO DO PETRÓLEO - LEI N°	0010.00.0000	40.696,34	42.827,67	44.441,41	46.441,27	174.106,69
COTA-PARTE DO FUNDO ESPECIAL DO PETRÓLEO - FEPE	0010.00.0000	167,316,74	174,845,99	182,744,05	190,936,18	715,842,96




Estado de Alagoas
 PREFEITURA MUNICIPAL DE ANADIA
 PPA - PLANO PLURIANUAL 2014/2017
 Anexo I - Relação Detalhada das Receitas Planejadas

Código	Especificação	Recurso	2014	2015	2016	2017	Valor Total
4.1.7.2.1.33.00.00.0000	TRANSFERÊNCIAS DE RECURSOS DO SISTEMA ÚNICO DE SAÚDE - SUS - REPASSE		5.220.849,86	5.455.788,04	5.701.298,45	5.957.858,81	22.335.793,16
4.1.7.2.1.33.11.10.00.0000	PISO DE ATENÇÃO BÁSICA FIXO - PAB FIXO	0402.01.000	660.793,94	690.529,66	721.603,79	754.075,64	2.827.002,73
4.1.7.2.1.33.11.31.00.0000	SAÚDE DA FAMÍLIA - PSF	0402.05.000	1.521.899,67	1.590.385,15	1.661.952,48	1.736.740,34	6.510.977,64
4.1.7.2.1.33.11.32.00.0000	AGENTES COMUNITÁRIOS DE SAÚDE	0402.02.000	64.103,679	669.883,44	700.028,19	731.529,45	2.742.474,77
4.1.7.2.1.33.11.33.00.0000	SAÚDE BUCAL	0402.04.000	118.688,64	124.029,62	128.610,95	135.443,44	507.772,65
4.1.7.2.1.33.11.34.00.0000	CONPENSADOR DE ESPECIALIDADES REGIONAIS	0402.03.000	627.000,00	65.521,50	68.469,96	71.551,10	269.242,56
4.1.7.2.1.33.12.00.00.0000	ATENÇÃO DO MAC, AMBULATORIAL E HOSPITALAR		1.445.621,35	1.510.674,29	1.578.654,81	1.649.694,05	6.184.644,30
4.1.7.2.1.33.12.10.00.0000	TETO MUNICIPAL DE MAC AMBULATORIAL E HOSPITALAR	0403.06.000	754.920,33	788.897,74	821.391,86	861.489,49	3.229.699,42
4.1.7.2.1.33.12.11.00.0000	TETO MUNICIPAL REDE CEGONHA	0403.06.000	126.716,19	132.418,41	138.377,23	144.504,20	542.116,03
4.1.7.2.1.33.13.00.00.0000	OUTROS PROGRAMAS DO MAC	0403.06.000	563.984,83	589.364,14	615.885,52	643.600,36	2.412.834,85
4.1.7.2.1.33.13.00.00.0000	ATENÇÃO DA VIGILANCIA EM SAÚDE		116.390,97	121.628,55	127.101,83	132.821,40	497.942,75
4.1.7.2.1.33.13.10.00.0000	AÇÃO ESTRUTURANTES DA VIGILANCIA SANITÁRIA	0403.01.000	10.408,38	10.876,75	11.366,20	11.877,67	44.329,00
4.1.7.2.1.33.13.20.00.0000	VIGILANCIA SANITÁRIA	0403.00.000	105.982,59	110.751,80	115.735,63	120.943,73	453.413,75
4.1.7.2.1.33.14.00.00.0000	ASSISTENCIA FARMACEUTICA		107.204,70	112.028,91	117.070,21	122.338,36	458.642,18
4.1.7.2.1.33.14.10.00.0000	ASSISTENCIA FARMACEUTICA BASICA	0451.00.000	107.204,70	112.028,91	117.070,21	122.338,36	458.642,18
4.1.7.2.1.33.15.00.00.0000	GESTÃO DO SUS	546513,80	571.106,92	571.106,92	595.806,73	623.663,03	2.338.090,48
4.1.7.2.1.33.15.02.00.0000	GESTÃO DE POLITICA DE SAÚDE	0402.01.000	546.513,80	571.106,92	595.806,73	623.663,03	2.338.090,48
4.1.7.2.1.34.00.00.00.0000	TRANSFERÊNCIAS DE RECURSOS DO FUNDO NACIONAL DE ASSISTENCIA SOCIAL - FNAS		706.870,10	738.679,20	771.919,71	806.666,05	3.024.125,06
4.1.7.2.1.34.01.00.00.0000	BENEFICIO DE PRESTAÇÃO CONTINUADA - BPC	3000.02.000	42.949,50	44.882,22	46.901,91	49.012,49	183.746,12
4.1.7.2.1.34.02.00.00.0000	PISO VARIÁVEL DE MEDIA COMPLEXIBILIDADE - PETI	3000.03.000	106.903,50	111.714,15	116.741,28	121.994,63	457.353,56
4.1.7.2.1.34.03.00.00.0000	FNAS IGD - SUAS	3000.04.000	39.276,99	41.044,45	42.891,45	44.821,56	168.034,45
4.1.7.2.1.34.04.00.00.0000	PISO BASICO DE TRANSICAO - IPBT	3000.02.000	52.863,63	54.719,99	57.182,39	59.755,68	224.021,68
4.1.7.2.1.34.05.00.00.0000	INDICE DE GESTÃO DESEMPENHADA - IGD	3000.07.000	84.715,75	88.527,95	92.511,70	96.874,72	362.430,12
4.1.7.2.1.34.06.00.00.0000	SERVIÇO DE CONVIVENCIA E FORTALECIMENTO DE VINCULO SCVF	3000.10.000	209.095,30	218.504,58	228.337,28	238.612,45	894.549,61
4.1.7.2.1.34.07.00.00.0000	PISO SOCIAL BASICO - PSB	3000.09.000	47.132,37	49.253,32	51.469,71	53.785,84	201.641,24
4.1.7.2.1.34.08.00.00.0000	PISO BASICO FISICO	3000.01.000	124.433,06	130.032,54	135.884,00	141.998,78	532.348,38
4.1.7.2.1.35.00.00.00.0000	TRANSFERÊNCIAS DE RECURSOS DO FUNDO NACIONAL DO DESENVOLVIMENTO DA		1.106.793,79	1.156.599,47	1.208.646,39	1.263.035,42	4.735.075,07
4.1.7.2.1.35.01.00.00.0000	TRANSFERÊNCIA DO SALÁRIO-EDUCAÇÃO	0200.00.000	282.281,05	294.983,69	308.257,95	322.129,55	1.207.652,24
4.1.7.2.1.35.02.00.00.0000	TRANSF. DIRETAS DO FNDE REF. AO PROGRAMA DINHEIRO DIRETO NA ESCOLA - PDDE	0201.00.000	35.281,41	36.869,07	38.528,17	40.261,93	150.940,58
4.1.7.2.1.35.03.00.00.0000	TRANSF. DIRETAS DO FNDE REF. AO PROG. NAC. DE ALIM. ESCOLAR - PNAE	0202.00.000	316.529,41	330.773,23	345.658,02	361.212,63	1.354.173,29
4.1.7.2.1.35.04.00.00.0000	TRANSFERÊNCIAS DIRETAS DO FNDE REFERENTES AO PROGRAMA NACIONAL DE	0203.00.000	232.023,16	242.464,20	253.375,08	264.776,95	992.639,39
4.1.7.2.1.35.05.00.00.0000	(PNAE) CRECHE	0204.00.000	74.178,97	75.020,02	76.839,61	78.729,69	304.768,29
4.1.7.2.1.35.06.00.00.0000	PNAE - PRÉ-ESCOLA	0205.00.000	53.917,98	56.344,28	58.879,77	61.529,35	230.671,38
4.1.7.2.1.35.07.00.00.0000	(PNAE) JEI	0206.00.000	31.350,00	32.760,75	34.234,98	35.775,55	140.156,72
4.1.7.2.1.35.08.00.00.0000	PROINFANCIA EQUIPAMENTOS	0207.00.000	32.760,75	34.234,98	35.775,55	37.385,44	140.156,72
4.1.7.2.1.35.09.00.00.0000	PROINFANCIA MOBILIARIO	0208.00.000	43.681,00	45.646,64	47.700,73	49.847,26	186.875,63
4.1.7.2.1.35.99.00.00.0000	OUTRAS TRANSFERÊNCIAS DIRETAS DO FUNDO NACIONAL DO DESENVOLVIMENTO DA	0250.00.000	71.790,06	75.020,61	78.396,53	81.924,37	307.131,57
4.1.7.2.1.36.00.00.00.0000	TRANSFERENCIA FINANCEIRA DO ICMS - DESONERACAO - L.C. N° 87/96		48.427,99	50.607,23	52.884,53	55.264,30	207.184,05



Estado de Alagoas
 PREFEITURA MUNICIPAL DE ANADIA
 PPA - PLANO PLURIANUAL 2014/2017
 Anexo I - Relação Detalhada das Receitas Planejadas

Código	Especificação	Recurso	2014	2015	2016	2017	Valor Total
4.1.7.2.1.36.00.01.00.0000	TRANSFERÊNCIA FINANCEIRA - L.C.º 87/96 - PRÓPRIO	0010.00.0000	29.056,85	30.364,40	31.730,79	33.158,87	124.310,71
4.1.7.2.1.36.00.02.00.0000	TRANSFERÊNCIA FINANCEIRA - L.C.º 87/96 - MDE	0010.00.0000	2.421,38	2.530,34	2.644,20	2.763,18	10.359,10
4.1.7.2.1.36.00.03.00.0000	TRANSFERÊNCIA FINANCEIRA - L.C.º 87/96 - FUNDEB	0010.00.0000	9.695,57	10.121,42	10.576,88	11.052,83	41.436,70
4.1.7.2.1.36.00.04.00.0000	TRANSFERÊNCIA FINANCEIRA - L.C.º 87/96 - ASPS	0010.00.0000	7.254,19	7.591,07	7.932,65	8.289,62	31.077,53
4.1.7.2.1.99.00.00.00.0000	OUTRAS TRANSFERÊNCIAS DA UNIÃO	0010.00.0000	149.654,97	156.389,44	163.426,96	170.781,17	640.252,54
4.1.7.2.1.99.00.00.00.0000	OUTRAS TRANSFERÊNCIAS DA UNIÃO	0010.00.0000	149.654,97	156.389,44	163.426,96	170.781,17	640.252,54
4.1.7.2.2.00.00.00.00.0000	TRANSFERÊNCIAS DOS ESTADOS	0010.00.0000	3.716.104,56	3.883.329,20	4.058.078,94	4.240.692,40	15.698.205,10
4.1.7.2.2.01.00.00.00.0000	PARTICIPAÇÃO NA RECEITA DOS ESTADOS	0010.00.0000	3.662.190,35	3.826.988,86	3.999.203,30	4.179.167,37	15.667.549,88
4.1.7.2.2.01.01.00.00.0000	COTA-PARTE DO ICMS	0010.00.0000	3.396.966,65	3.549.830,13	3.709.572,46	3.876.503,20	14.532.872,44
4.1.7.2.2.01.01.01.00.0000	COTA-PARTE DO ICMS - PRÓPRIO	0010.00.0000	2.554.251,31	2.669.192,61	2.789.306,27	2.914.825,05	10.927.575,24
4.1.7.2.2.01.01.02.00.0000	COTA-PARTE DO ICMS - MDE	0010.00.0000	195.339,42	110.079,69	115.033,27	120.208,76	450.662,14
4.1.7.2.2.01.01.03.00.0000	COTA-PARTE DO ICMS - FUNDEB	0010.00.0000	421.357,66	440.318,75	460.133,09	480.839,07	1.802.646,57
4.1.7.2.2.01.01.04.00.0000	COTA-PARTE DO ICMS - ASPS	0010.00.0000	316.018,26	330.239,08	345.099,83	360.629,32	1.351.986,49
4.1.7.2.2.01.02.00.00.0000	COTA-PARTE DO IPVA	0010.00.0000	66.926,04	69.837,70	72.925,39	76.196,99	307.186,11
4.1.7.2.2.01.02.01.00.0000	COTA-PARTE DO IPVA - PRÓPRIO	0010.00.0000	52.155,70	54.502,70	56.955,32	59.518,30	223.132,02
4.1.7.2.2.01.02.02.00.0000	COTA-PARTE DO IPVA - MDE	0010.00.0000	4.346,24	4.541,82	4.746,20	4.856,77	18.594,03
4.1.7.2.2.01.02.03.00.0000	COTA-PARTE DO IPVA - FUNDEB	0010.00.0000	17.385,21	18.167,54	18.985,07	19.839,39	74.377,21
4.1.7.2.2.01.02.04.00.0000	COTA-PARTE DO IPVA - ASPS	0010.00.0000	13.038,89	13.629,64	14.238,79	14.829,53	55.732,85
4.1.7.2.2.01.04.00.00.0000	COTA-PARTE DO IPI SOBRE EXPORTAÇÃO	0010.00.0000	163.480,21	170.836,80	178.524,44	186.558,02	699.399,47
4.1.7.2.2.01.04.01.00.0000	COTA-PARTE DO IPI SOBRE EXPORTAÇÃO - PRÓPRIO	0010.00.0000	99.089,18	102.502,14	107.111,73	111.193,69	419.639,94
4.1.7.2.2.01.04.02.00.0000	COTA-PARTE DO IPI SOBRE EXPORTAÇÃO - MDE	0010.00.0000	8.173,97	8.541,79	8.926,17	9.327,84	34.969,72
4.1.7.2.2.01.04.03.00.0000	COTA-PARTE DO IPI SOBRE EXPORTAÇÃO - FUNDEB	0010.00.0000	32.695,02	34.167,81	35.704,67	37.311,53	139.879,81
4.1.7.2.2.01.04.04.00.0000	COTA-PARTE DO IPI SOBRE EXPORTAÇÃO - ASPS	0010.00.0000	24.522,04	25.625,53	26.778,67	27.993,71	104.909,95
4.1.7.2.2.01.13.00.00.0000	COTA-PARTE DA CONTRIBUIÇÃO DE INTERVENÇÃO NO DOMÍNIO ECONÓMICO - CIDE	0010.00.0000	14.817,45	15.484,23	16.181,02	16.909,16	63.391,86
4.1.7.2.2.22.00.00.00.0000	TRANSFERÊNCIA DA COTA-PARTE DA COMPENSAÇÃO FINANCEIRA (25%)	0010.00.0000	28.830,00	28.992,35	28.207,00	29.476,31	110.505,66
4.1.7.2.2.22.20.00.00.0000	COTA-PARTE DA COMPENSAÇÃO FINANCEIRA DE RECURSOS MINERAIS - CFEM	0010.00.0000	28.830,00	28.992,35	28.207,00	29.476,31	110.505,66
4.1.7.2.2.33.00.00.00.0000	TRANSFERÊNCIAS DE RECURSOS DO ESTADO PARA PROGRAMAS DE SAÚDE - REPASSE	0010.00.0000	28.084,21	29.347,99	30.668,64	32.048,72	120.149,56
4.1.7.2.2.33.01.00.00.0000	SESAU	0010.00.0000	28.084,21	29.347,99	30.668,64	32.048,72	120.149,56
4.1.7.2.4.00.00.00.00.0000	TRANSFERÊNCIAS MULTIGOVERNAMENTAIS	0030.00.0000	7.651.777,06	7.996.107,02	8.355.931,83	8.731.948,75	32.735.764,66
4.1.7.2.4.01.00.00.00.0000	TRANSFERÊNCIAS DE RECURSOS DO FUNDEB	0030.00.0000	7.117.762,06	7.438.082,25	7.772.795,95	8.122.571,76	30.451.232,02
4.1.7.2.4.02.00.00.00.0000	TRANSFERÊNCIAS DE RECURSOS DA COMPLEMENTAÇÃO DA UNIÃO AO FUNDEB	0030.00.0000	533.995,00	558.024,77	583.135,88	609.376,99	2.284.532,64
4.1.9.0.00.00.00.00.0000	OUTRAS RECEITAS CORRENTES	0010.00.0000	329.413,57	344.237,16	359.727,62	375.915,55	1.409.294,11
4.1.9.0.00.00.00.00.0000	INDENIZAÇÕES E RESTITUIÇÕES	0010.00.0000	319.776,49	334.166,42	349.203,90	364.918,07	1.368.064,88
4.1.9.0.00.00.00.00.0000	RESTITUIÇÕES	0010.00.0000	319.776,49	334.166,42	349.203,90	364.918,07	1.368.064,88
4.1.9.2.00.00.00.00.0000	OUTRAS RESTITUIÇÕES	0010.00.0000	319.776,49	334.166,42	349.203,90	364.918,07	1.368.064,88
4.1.9.2.00.00.00.00.0000	RESTITUIÇÃO DE PAGAMENTO INDEVIDO	0010.00.0000	137.769,32	143.955,80	150.444,26	157.214,25	589.380,63
4.1.9.2.2.99.00.05.00.0000	RESTITUIÇÕES DE AUXÍLIOS	0010.00.0000	182.010,17	190.200,62	198.759,64	207.703,82	778.674,25
4.1.9.3.0.00.00.00.00.0000	RECEITA DA DÍVIDA ATIVA	0010.00.0000	9.637,08	10.070,74	10.523,92	10.997,49	41.229,23



Estado de Alagoas
 PREFEITURA MUNICIPAL DE ANADIA
 PPA - PLANO PLURIANUAL 2014/2017
 Anexo I - Relação Detalhada das Receitas Planejadas

Código	Especificação	Recurso	2014	2015	2016	2017	Valor Total
4.1.9.3.1.00.00.00.0000	RECEITA DA DÍVIDA ATIVA TRIBUTÁRIA		9.637,08	10.070,74	10.523,92	10.997,49	41.229,23
4.1.9.3.1.11.00.00.00.0000	RECEITA DA DÍVIDA ATIVA DO IMPOSTO SOBRE A PROPRIEDADE PREDIAL E		9.637,08	10.070,74	10.523,92	10.997,49	41.229,23
4.1.9.3.1.11.00.01.00.0000	RECEITA DA DÍVIDA ATIVA DO IPTU - PRÓPRIO	0010.00.0000	9.637,08	10.070,74	10.523,92	10.997,49	41.229,23
4.2.00.00.00.00.00.00.0000	RECEITAS DE CAPITAL		15.660.255,05	16.364.196,52	17.101.139,83	17.870.952,32	66.997.653,72
4.2.1.0.00.00.00.00.0000	OPERAÇÕES DE CRÉDITO:		283.134,64	295.875,69	309.190,09	323.103,64	1.211.304,06
4.2.1.1.00.00.00.00.0000	OPERAÇÕES DE CRÉDITO INTERNAS		283.134,64	295.875,69	309.190,09	323.103,64	1.211.304,06
4.2.1.1.4.00.00.00.0000	OPERAÇÕES DE CRÉDITO INTERNAS CONTRATUAIS		283.134,64	295.875,69	309.190,09	323.103,64	1.211.304,06
4.2.1.1.4.01.00.00.0000	OPERAÇÕES DE CRÉDITO INTERNAS PARA PROGRAMAS DE EDUCAÇÃO		283.134,64	295.875,69	309.190,09	323.103,64	1.211.304,06
4.2.1.1.4.01.01.00.0000	PROGRAMA CAMINHO DA ESCOLA	0299.00.0000	283.134,64	295.875,69	309.190,09	323.103,64	1.211.304,06
4.2.4.00.00.00.00.00.0000	TRANSFERÊNCIAS DE CAPITAL		15.377.420,41	16.069.090,83	16.792.199,74	17.547.848,68	65.786.259,66
4.2.4.7.00.00.00.00.0000	TRANSFERÊNCIAS DE CONVENIOS		15.377.420,41	16.069.090,83	16.792.199,74	17.547.848,68	65.786.259,66
4.2.4.7.1.00.00.00.00.0000	TRANSFERÊNCIAS DE CONVENIOS DA UNIÃO E DE SUAS ENTIDADES		15.377.420,41	16.069.090,83	16.792.199,74	17.547.848,68	65.786.259,66
4.2.4.7.1.01.00.00.00.0000	TRANSFERÊNCIAS DE CONVENIOS DA UNIÃO PARA O SISTEMA UNICO DE SAUDE - SUS		1.223.660,71	1.278.725,42	1.336.268,05	1.396.400,09	5.235.054,27
4.2.4.7.1.01.01.00.00.0000	CONSTRUÇÃO E OU REFORMA DE POSTOS DE SAUDE - SUS	0010.00.0000	145.799,59	152.360,57	159.216,79	166.381,54	623.758,49
4.2.4.7.1.01.02.00.00.0000	AQUISIÇÃO DE AMBULANCIA E UNIDADE MOVEIS DE SAUDE	0010.00.0000	156.977,62	164.041,61	171.423,48	179.137,53	671.580,24
4.2.4.7.1.01.03.00.00.0000	CONSTRUÇÃO DE UM CENTRO DE REABILITAÇÃO FÍSICA	0010.00.0000	23.529,01	24.587,81	25.694,26	26.850,50	100.661,58
4.2.4.7.1.01.04.00.00.0000	CONSTRUÇÃO DE UM CENTRO NUTRICIONAL	0010.00.0000	26.184,64	27.362,94	28.594,27	29.891,01	112.022,86
4.2.4.7.1.01.05.00.00.0000	CONSTR. MELHORIAS EM REDES DE ABASTEC. DÁGUA E SANEAMENTO BÁSICO	0010.00.0000	871.166,85	910.372,49	951.339,25	994.149,51	3.727.031,10
4.2.4.7.1.02.00.00.00.0000	TRANSFERÊNCIAS DE CONVENIOS DA UNIÃO DESTINADAS A PROGRAMAS DE EDUCAÇÃO		3.515.933,84	3.674.150,99	3.839.487,74	4.012.284,76	15.041.837,33
4.2.4.7.1.02.01.00.00.0000	CONSTRUÇÃO E/OU REFORMAS DE CRECHES	0010.00.0000	88.516,55	92.501,88	96.664,46	101.014,36	378.699,25
4.2.4.7.1.02.02.00.00.0000	CONSTR. E OU REFORMA DE BIBLIOTECA ESCOLARES	0010.00.0000	53.113,84	55.503,96	58.001,63	60.611,70	227.231,13
4.2.4.7.1.02.03.00.00.0000	CONSTR. E OU REFORMA DE UNIDADES ESCOLARES	0010.00.0000	1.869.072,10	1.953.180,34	2.041.073,45	2.132.921,75	7.996.247,64
4.2.4.7.1.02.04.00.00.0000	APOIO A ATIVIDADES CÍVICAS E CULTURAIS	0010.00.0000	169.893,26	177.538,45	185.527,68	193.876,42	726.835,81
4.2.4.7.1.02.05.00.00.0000	CONSTRUÇÃO E OU REFORMAS DE QUADRAS POLIESPORTIVAS	0010.00.0000	725.535,75	758.185,01	792.303,31	827.957,05	3.103.981,12
4.2.4.7.1.02.06.00.00.0000	AQUISIÇÃO DE UNIDADES MOVEIS DA EDUCAÇÃO	0010.00.0000	609.800,34	637.241,35	665.917,21	695.883,48	2.608.842,38
4.2.4.7.1.04.00.00.00.0000	TRANSFERÊNCIAS DE CONVENIOS DA UNIÃO DESTINADAS A PROGRAMAS DE MEIO		115.457,82	120.653,41	126.082,80	131.756,52	483.950,55
4.2.4.7.1.04.01.00.00.0000	GESTÃO AMBIENTAL	0010.00.0000	11.091,43	11.590,54	12.112,11	12.657,15	47.451,23
4.2.4.7.1.04.02.00.00.0000	CONSTRUÇÃO PARQUES DE EXPOSIÇÃO AGORPECUARIA	0010.00.0000	104.366,39	109.062,87	113.970,69	119.099,37	446.499,32
4.2.4.7.1.05.00.00.00.0000	TRANSFERÊNCIAS DE CONVENIOS DA UNIÃO DESTINADAS A PROGRAMAS DE INFRA-		10.522.068,04	10.995.561,01	11.490.361,15	12.007.427,31	45.015.417,51
4.2.4.7.1.05.01.00.00.0000	REURBANIZAÇÃO E CONSTRUÇÃO DO ESPAÇO DE COMÉRCIO 24 HORAS	0010.00.0000	104.366,39	109.062,87	113.970,69	119.099,37	446.499,32
4.2.4.7.1.05.02.00.00.0000	AÇÕES DE DRENAGEM URBANA E CONTROLE DE EROSAO FLUVIAL	0010.00.0000	57.501,67	60.089,24	62.793,25	65.618,94	246.003,10
4.2.4.7.1.05.03.00.00.0000	REVITALIZAÇÃO DE ÁREAS URBANAS CENTRAIS	0010.00.0000	640.407,22	669.225,54	699.340,68	730.811,01	2.739.784,45
4.2.4.7.1.05.04.00.00.0000	DRENAGEM. PAV., ASFALTICA, E MEIO FIOS, VIAS URBANAS	0010.00.0000	1.818.139,87	1.899.956,16	1.985.454,18	2.074.799,61	7.778.349,82
4.2.4.7.1.05.05.00.00.0000	CONSTR. E/OU RECUPERAÇÃO DE PRAÇAS E/OU JARDINS	0010.00.0000	141.594,77	147.356,53	154.625,02	161.583,14	605.769,46
4.2.4.7.1.05.06.00.00.0000	CONSTRUÇÃO DE PARQUES INFANTIS	0010.00.0000	52.321,47	54.675,93	57.136,34	59.707,47	223.841,21
4.2.4.7.1.05.07.00.00.0000	CONSTRUÇÃO E/OU MELHORIA DE HABITAÇÕES	0010.00.0000	2.101.799,12	2.196.390,08	2.295.217,18	2.398.501,95	8.991.898,33
4.2.4.7.1.05.08.00.00.0000	AQUISIÇÃO DE MAQUINAS E EQUIPAMENTOS PESADOS	0010.00.0000	425.500,60	444.648,12	464.657,28	485.566,85	1.820.372,85
4.2.4.7.1.05.09.00.00.0000	PROGRAMA DRENAGEM URBANA	0010.00.0000	183.106,46	191.346,25	199.956,83	208.954,88	783.364,42



Estado de Alagoas
 PREFEITURA MUNICIPAL DE ANADIA
 PPA - PLANO PLURIANUAL 2014/2017
 Anexo I - Relação Detalhada das Receitas Planejadas

Código	Especificação	Recurso	2014	2015	2016	2017	Valor Total
4.2.4.7.1.05.10.00.00.0000	CONSTRUÇÃO DO MERCADO PÚBLICO	0010.00.0000	214.613,89	224.271,51	234.363,72	244.910,08	918.159,20
4.2.4.7.1.05.11.00.00.0000	CONSTRUÇÃO DE UM MERCADO DE ARTESANATO	0010.00.0000	130.551,04	138.425,83	142.564,99	148.980,41	559.522,27
4.2.4.7.1.05.12.00.00.0000	CONSTRUÇÃO DO MERCADO DE PEIXE	0010.00.0000	104.366,39	109.062,87	113.970,69	119.099,37	446.499,32
4.2.4.7.1.05.13.00.00.0000	AMPLIAÇÃO E MELHORIA DO SISTEMA DE ILUMINAÇÃO PÚBLICA	0010.00.0000	168.075,12	175.638,50	183.542,23	191.801,63	719.057,48
4.2.4.7.1.05.14.00.00.0000	AMPLIAÇÃO DA INFRA ESTRUTURA VIARIA	0010.00.0000	497.868,77	520.272,86	543.885,13	568.150,96	2.129.977,72
4.2.4.7.1.05.15.00.00.0000	ABERTURA E/OU MELHORIA DE ESTRADAS VICINAIS	0010.00.0000	164.928,81	172.350,60	180.106,37	188.211,15	705.596,93
4.2.4.7.1.05.16.00.00.0000	MANUTENÇÃO DA REDE VIARIA	0010.00.0000	51.810,98	54.142,47	56.578,88	59.124,92	221.657,25
4.2.4.7.1.05.17.00.00.0000	CONSTRUÇÃO DO CRAS	0010.00.0000	152.956,93	159.839,99	167.032,78	174.549,25	654.378,95
4.2.4.7.1.05.18.00.00.0000	MELHORIAS SANIT. E ESGOT. EM CASAS POPULARES	0010.00.0000	391.839,25	409.472,01	427.898,25	447.153,67	1.676.363,18
4.2.4.7.1.05.19.00.00.0000	CONSTR., REF. E/OU MELHORAMENTO DE UNID. HABIT. PT/COMB. A DOENÇA DE	0010.00.0000	1.663.185,59	1.738.028,94	1.816.240,24	1.897.971,05	7.115.425,82
4.2.4.7.1.05.20.00.00.0000	CONSTR., REF. E/OU MELHORIAS DE UNID. HABITACIONAIS	0010.00.0000	1.457.133,70	1.522.704,71	1.591.226,42	1.662.831,60	6.233.896,43
9.1.7.2.1.01.00.00.00.0000	(R) DEDUÇÕES DA RECEITA CORRENTE		-3.366.645,04	-3.518.744,05	-3.676.460,51	-3.841.901,20	-14.403.150,80
9.1.7.2.1.01.00.00.00.0000	(R) DEDUÇÕES DAS RECEITAS DE TRANSFERÊNCIAS CORRENTES		-3.366.645,04	-3.518.744,05	-3.676.460,51	-3.841.901,20	-14.403.150,80
9.1.7.2.1.01.00.00.00.0000	(R) DEDUÇÕES DAS RECEITAS DE TRANSFERÊNCIAS INTERGOVERNAMENTAIS		-3.366.645,04	-3.518.744,05	-3.676.460,51	-3.841.901,20	-14.403.150,80
9.1.7.2.1.01.00.00.00.0000	(R) DEDUÇÕES DAS RECEITAS DE TRANSFERÊNCIAS DA UNIÃO		-2.895.206,95	-3.025.491,25	-3.161.638,34	-3.303.912,05	-12.386.248,59
9.1.7.2.1.01.00.00.00.0000	(R) DEDUÇÕES DAS RECEITAS DE PARTICIPAÇÃO NA RECEITA DA UNIÃO		-2.885.521,06	-3.015.369,50	-3.151.061,12	-3.292.858,86	-12.344.810,54
9.1.7.2.1.01.02.00.00.0000	(R) DEDUÇÃO DA RECEITA DO FUNDO DE PARTICIPAÇÃO DOS MUNICÍPIOS - FPM		-2.883.835,47	-3.013.608,06	-3.149.220,42	-3.290.935,33	-12.337.599,28
9.1.7.2.1.01.02.06.00.00.0000	(R) DEDUÇÃO DA RECEITA PARA FORMAÇÃO DO FUNDEB - FPM	0010.00.0000	-2.883.835,47	-3.013.608,06	-3.149.220,42	-3.290.935,33	-12.337.599,28
9.1.7.2.1.01.05.00.00.00.0000	(R) DEDUÇÃO DA RECEITA DO IMPOSTO SOBRE A PROPRIEDADE TERRITORIAL RURAL -		-1.685,59	-1.761,44	-1.840,70	-1.923,53	-7.211,26
9.1.7.2.1.01.05.04.00.00.0000	(R) DEDUÇÃO DA RECEITA PARA FORMAÇÃO DO FUNDEB - ITR	0010.00.0000	-1.685,59	-1.761,44	-1.840,70	-1.923,53	-7.211,26
9.1.7.2.1.36.00.00.00.00.0000	(R) DEDUÇÃO DA RECEITA DO ICMS DESONERAÇÃO - LEI COMPLEMENTAR 87/96		-9.685,89	-10.121,75	-10.577,22	-11.053,19	-41.438,05
9.1.7.2.1.36.00.05.00.00.0000	(R) DEDUÇÃO DA RECEITA PARA FORMAÇÃO DO FUNDEB - ICMS DESONERAÇÃO - LEI	0010.00.0000	-9.685,89	-10.121,75	-10.577,22	-11.053,19	-41.438,05
9.1.7.2.2.00.00.00.00.00.0000	(R) DEDUÇÕES DAS RECEITAS DE TRANSFERÊNCIAS DO ESTADO		-471.438,09	-492.652,80	-514.822,17	-537.989,15	-2.016.902,21
9.1.7.2.2.01.00.00.00.00.0000	(R) DEDUÇÕES DAS RECEITAS DE PARTICIPAÇÃO NA RECEITA DO ESTADO		-471.438,09	-492.652,80	-514.822,17	-537.989,15	-2.016.902,21
9.1.7.2.2.01.01.00.00.00.0000	(R) DEDUÇÃO DA RECEITA DO ICMS		-421.357,40	-440.318,48	-460.132,81	-480.838,78	-1.802.647,47
9.1.7.2.2.01.01.05.00.00.0000	(R) DEDUÇÃO DA RECEITA PARA FORMAÇÃO DO FUNDEB - ICMS	0010.00.0000	-421.357,40	-440.318,48	-460.132,81	-480.838,78	-1.802.647,47
9.1.7.2.2.01.02.00.00.00.0000	(R) DEDUÇÃO DA RECEITA DA COTA-PARTE DO IPVA		-17.384,67	-18.166,98	-18.984,49	-19.838,79	-74.374,93
9.1.7.2.2.01.02.04.00.00.0000	(R) DEDUÇÃO DA RECEITA PARA FORMAÇÃO DO FUNDEB - IPVA	0010.00.0000	-17.384,67	-18.166,98	-18.984,49	-19.838,79	-74.374,93
9.1.7.2.2.01.04.00.00.00.0000	(R) DEDUÇÃO DA RECEITA DO IPI/EXPORTAÇÃO		-32.696,02	-34.167,34	-35.704,87	-37.311,58	-139.879,81
9.1.7.2.2.01.04.05.00.00.0000	(R) DEDUÇÃO DA RECEITA PARA FORMAÇÃO DO FUNDEB - IPI/EXPORTAÇÃO	0010.00.0000	-32.696,02	-34.167,34	-35.704,87	-37.311,58	-139.879,81
			44.744.286,37	46.757.778,78	48.861.878,14	51.060.662,06	191.424.605,35

Jose Augusto Rocha Souza
 Prefeito

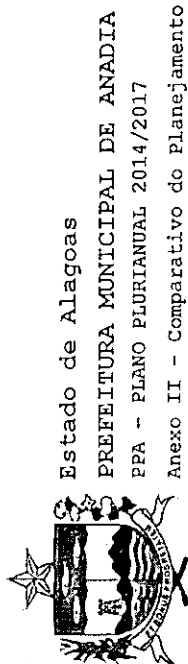
Marcos Antonio Gomes de Oliveira
 Contador - CRC 1.653-0/77



Estado de Alagoas
 PREFEITURA MUNICIPAL DE ANADIA
 PPA - PLANO PLURIANUAL 2014/2017

Anexo II - Comparativo do Planejamento no Plano Plurianual 2014/2017 com a Lei do Orçamento Anual - LOA 2014

Código	Programa Ação Produto (Un)	PPA 2014-2017	Despesas Orçamentárias		Saldo PPA	LDO 2014	LOA 2014	Saldo Atualizado PPA
			Realizado até 2012	Orçamento em 2013				
Unidade Org#0001 - CÂMARA MUNICIPAL								
0001	MANUTENÇÃO DAS AÇÕES DE DURAÇÃO CONTINUADA 1023 CONSTRUÇÃO E/OU REFORMAS DA CÂMARA	5.490.266,18	0,00	0,00	5.490.266,18	1.283.314,86	1.283.314,86	4.206.951,32
	Meta Física	0,00	0,00	0,00	0,00	0,00	0,00	0,00
	Meta Financeira	228.900,32	0,00	0,00	228.900,32	53.504,00	53.504,00	175.396,32
2001 MANUTENÇÃO DAS AÇÕES DA CÂMARA MUNICIPAL								
	Meta Física	0,00	0,00	0,00	0,00	0,00	0,00	0,00
	Meta Financeira	5.261.365,86	0,00	0,00	5.261.365,86	1.229.810,86	1.229.810,86	4.031.555,00
Unidade Org#0002 - SECRETARIA DE EDUCAÇÃO, CULTURA, ESPORTE E LAZER								
0003	RESSATE E PRESERVAÇÃO DA CULTURA 1001 RECUPERAÇÃO E AMPLIAÇÃO DA CASA DA CULTURA	112.022,90	0,00	0,00	112.022,90	26.184,65	26.184,65	85.836,25
	Meta Física	0,00	0,00	0,00	0,00	0,00	0,00	0,00
	Meta Financeira	112.022,90	0,00	0,00	112.022,90	26.184,65	26.184,65	85.836,25
0007	EDUCAÇÃO DE QUALIDADE PARA TODOS 1002 PROGRAMA CAMINHO DA ESCOLA	17.689.839,93	0,00	0,00	17.689.839,93	4.134.887,86	4.134.887,86	13.554.952,07
	Meta Física	0,00	0,00	0,00	0,00	0,00	0,00	0,00
	Meta Financeira	1.211.304,06	0,00	0,00	1.211.304,06	283.134,64	283.134,64	928.169,42
1003 CONSTRUÇÃO E OU REFORMA DE BIBLIOTECAS ESCOLARES								
	Meta Física	0,00	0,00	0,00	0,00	0,00	0,00	0,00
	Meta Financeira	294.060,16	0,00	0,00	294.060,16	68.734,70	68.734,70	225.325,46
1004 CONSTRUÇÃO E OU REFORMA DE UNIDADES ESCOLARES								
	Meta Física	0,00	0,00	0,00	0,00	0,00	0,00	0,00
	Meta Financeira	3.752.768,69	0,00	0,00	3.752.768,69	877.185,85	877.185,85	2.875.582,84
1005 AQUISIÇÃO DE UNIDADES MOVEIS DA EDUCAÇÃO								
	Meta Física	0,00	0,00	0,00	0,00	0,00	0,00	0,00
	Meta Financeira	373.487,50	0,00	0,00	373.487,50	87.300,34	87.300,34	286.187,16



Estado de Alagoas
 PREFEITURA MUNICIPAL DE ANADIA
 PPA - PLANO PLURIANUAL 2014/2017
 Anexo II - Comparativo do Planejamento no Plano Plurianual 2014/2017 com a Lei do Orçamento Anual - LOA 2014

Código	Programa Ação Produto (Un)	PPA 2014-2017	Despesas Orçamentárias		Saldo PPA	LDO 2014	LOA 2014	Saldo Atualizado PPA
			Realizado até 2012	Orçamento em 2013				
1006 CONSTRUÇÃO E/OU REFORMA DO CAMPO DE FUTEBOL								
	Meta Física	0,00	0,00	0,00	0,00	0,00	0,00	0,00
	Meta Financeira	278.636,95	0,00	0,00	278.636,95	65.129,62	65.129,62	213.507,33
2002 MANUTENÇÃO DAS AÇÕES DA SECRETARIA DE EDUC., CULTURA, ESPORTE E LAZER								
	Meta Física	0,00	0,00	0,00	0,00	0,00	0,00	0,00
	Meta Financeira	2.739.003,49	0,00	0,00	2.739.003,49	640.224,67	640.224,67	2.098.778,82
2003 MANUTENÇÃO DAS AÇÕES DO PNAEP - PRÉ-ESCOLA								
	Meta Física	0,00	0,00	0,00	0,00	0,00	0,00	0,00
	Meta Financeira	204.371,18	0,00	0,00	204.371,18	47.770,47	47.770,47	156.600,71
2004 MANUTENÇÃO DAS ATIVIDADES DA EDUCAÇÃO INFANTIL								
	Meta Física	0,00	0,00	0,00	0,00	0,00	0,00	0,00
	Meta Financeira	1.680.344,24	0,00	0,00	1.680.344,24	392.769,80	392.769,80	1.287.574,44
2005 APOIO A ATIVIDADES CÍVICAS E CULTURAIS								
	Meta Física	0,00	0,00	0,00	0,00	0,00	0,00	0,00
	Meta Financeira	2.147.028,92	0,00	0,00	2.147.028,92	501.854,38	501.854,38	1.645.174,54
2006 MANUTENÇÃO DAS AÇÕES DO PNATE								
	Meta Física	0,00	0,00	0,00	0,00	0,00	0,00	0,00
	Meta Financeira	992.639,39	0,00	0,00	992.639,39	232.023,16	232.023,16	760.616,23
2007 QUOTA DO SALARIO EDUCAÇÃO - QSE								
	Meta Física	0,00	0,00	0,00	0,00	0,00	0,00	0,00
	Meta Financeira	1.207.652,24	0,00	0,00	1.207.652,24	282.281,05	282.281,05	925.371,19
2008 MANUTENÇÃO DAS AÇÕES DO PNAEC - CRECHE								
	Meta Física	0,00	0,00	0,00	0,00	0,00	0,00	0,00
	Meta Financeira	30.282,49	0,00	0,00	30.282,49	7.078,35	7.078,35	23.204,14



Estado de Alagoas
 PREFEITURA MUNICIPAL DE ANADIA
 PPA - PLANO PLURIANUAL 2014/2017

Anexo II - Comparativo do Planejamento no Plano Plurianual 2014/2017 com a Lei do Orçamento Anual - LOA 2014

Código	Programa Ação Produto (Un)	PPA 2014-2017	Despesas Orçamentárias		Saldo PPA	LDO 2014	LOA 2014	Saldo Atualizado PPA
			Realizado até 2012	Orçamento em 2013				
2009 MANUTENÇÃO DAS AÇÕES DO BRASIL ALFABETIZADO								
	Meta Física	0,00	0,00	0,00	0,00	0,00	0,00	0,00
	Meta Financeira	280.057,38	0,00	0,00	280.057,38	65.461,64	65.461,64	214.595,74
2010 MANUTENÇÃO DAS AÇÕES DO PDDE								
	Meta Física	0,00	0,00	0,00	0,00	0,00	0,00	0,00
	Meta Financeira	150.940,58	0,00	0,00	150.940,58	35.281,41	35.281,41	115.659,17
2011 MANUTENÇÃO DOS CONVENIOS JUNTO AO FNDE - PTA								
	Meta Física	0,00	0,00	0,00	0,00	0,00	0,00	0,00
	Meta Financeira	336.068,76	0,00	0,00	336.068,76	78.553,95	78.553,95	257.514,81
2012 MANUTENÇÃO DA ATIVIDADES DO CONSELHO DE EDUCAÇÃO								
	Meta Física	0,00	0,00	0,00	0,00	0,00	0,00	0,00
	Meta Financeira	56.011,46	0,00	0,00	56.011,46	13.092,33	13.092,33	42.919,13
2014 MANUTENÇÃO DAS AÇÕES DO PNAE - ENSINO FUNDAMENTAL								
	Meta Física	0,00	0,00	0,00	0,00	0,00	0,00	0,00
	Meta Financeira	1.384.886,28	0,00	0,00	1.384.886,28	323.708,38	323.708,38	1.061.177,90
2015 MANUTENÇÃO DAS ATIVIDADES DA BIBLIOTECA MUNICIPAL								
	Meta Física	0,00	0,00	0,00	0,00	0,00	0,00	0,00
	Meta Financeira	123.225,23	0,00	0,00	123.225,23	28.803,12	28.803,12	94.422,11
2064 APOIO AO DESPORTO AMADOR								
	Meta Física	0,00	0,00	0,00	0,00	0,00	0,00	0,00
	Meta Financeira	134.121,28	0,00	0,00	134.121,28	31.350,00	31.350,00	102.771,28
2066 INFRAESTRUTURA ESCOLAR - EQUIP. PROINFANCIA								
	Meta Física	0,00	0,00	0,00	0,00	0,00	0,00	0,00
	Meta Financeira	134.121,28	0,00	0,00	134.121,28	31.350,00	31.350,00	102.771,28



Estado de Alagoas
 PREFEITURA MUNICIPAL DE ANADIA
 PPA - PLANO PLURIANUAL 2014/2017

Anexo II - Comparativo do Planejamento no Plano Plurianual 2014/2017 com a Lei do Orçamento Anual - LOA 2014

Código	Programa Ação Produto (Un)	PPA 2014-2017	Despesas Orçamentárias		Saldo PPA	LDO 2014	LOA 2014	Saldo Atualizado PPA
			Realizado até 2012	Orçamento em 2013				
2067 INFRAESTRUTURA ESCOLAR - PROINFANCIA MOBIL								
	Meta Física	0,00	0,00	0,00	0,00	0,00	0,00	0,00
	Meta Financeira	178.828,37	0,00	0,00	178.828,37	41.800,00	41.800,00	137.028,37
0009	ESPORTE E LAZER PARA TODOS	487.083,10	0,00	0,00	487.083,10	113.852,59	113.852,59	373.230,51
1007 CONSTRUÇÃO E OU REFORMA DE QUADRAS POLIESPORTIVAS								
	Meta Física	0,00	0,00	0,00	0,00	0,00	0,00	0,00
	Meta Financeira	487.083,10	0,00	0,00	487.083,10	113.852,59	113.852,59	373.230,51
0010	CIDADANIA, DIREITOS SOCIAIS E HUMANOS	449.707,96	0,00	0,00	449.707,96	105.116,39	105.116,39	344.591,57
1008 CONSTRUÇÃO E OU REFORMA DE CRECHES								
	Meta Física	0,00	0,00	0,00	0,00	0,00	0,00	0,00
	Meta Financeira	449.707,96	0,00	0,00	449.707,96	105.116,39	105.116,39	344.591,57
Unidade Orç.: 0003 - FUNDEB		32.497.830,28	0,00	0,00	32.497.830,28	7.596.161,46	7.596.161,46	24.901.668,82
0007	EDUCAÇÃO DE QUALIDADE PARA TODOS	32.497.830,28	0,00	0,00	32.497.830,28	7.596.161,46	7.596.161,46	24.901.668,82
2016 MANUTENÇÃO DAS AÇÕES DE ENSINO INFANTIL - FUNDEB 40%								
	Meta Física	0,00	0,00	0,00	0,00	0,00	0,00	0,00
	Meta Financeira	280.057,34	0,00	0,00	280.057,34	65.461,63	65.461,63	214.595,71
2017 MANUTENÇÃO DA EDUCAÇÃO DE JOVENS E ADULTOS 60%								
	Meta Física	0,00	0,00	0,00	0,00	0,00	0,00	0,00
	Meta Financeira	224.045,91	0,00	0,00	224.045,91	52.369,32	52.369,32	171.676,59
2018 MANUTENÇÃO DAS AÇÕES DO MAGISTÉRIO FUNDEB 60%								
	Meta Física	0,00	0,00	0,00	0,00	0,00	0,00	0,00
	Meta Financeira	17.019.321,35	0,00	0,00	17.019.321,35	3.978.158,26	3.978.158,26	13.041.163,09
2019 MANUTENÇÃO DAS AÇÕES DE APOIO FUNDEB 40%								
	Meta Física	0,00	0,00	0,00	0,00	0,00	0,00	0,00
	Meta Financeira	11.703.335,58	0,00	0,00	11.703.335,58	2.735.580,36	2.735.580,36	8.967.755,22



Estado de Alagoas
 PREFEITURA MUNICIPAL DE ANADIA
 PPA - PLANO PLURIANUAL 2014/2017

Anexo II - Comparativo do Planejamento no Plano Plurianual 2014/2017 com a Lei do Orçamento Anual - LOA 2014

Código	Programa - Ação Produto (Un)	PPA 2014-2017	Despesas Orçamentárias -		Saldo PPA	LDO 2014	LOA 2014	Saldo Atualizado PPA
			Realizado até 2012	Orçamento em 2013				
2020 MANUTENÇÃO DO FUNDEB - MAGISTERIO ENSINO INFANTIL 60%								
	Meta Física	0,00	0,00	0,00	0,00	0,00	0,00	0,00
	Meta Financeira	2.929.400,18	0,00	0,00	2.929.400,18	684.728,69	684.728,69	2.244.671,49
2021 MANUTENÇÃO DO FUNDEB - APOIO JOVENS E ADULTOS 40%								
	Meta Física	0,00	0,00	0,00	0,00	0,00	0,00	0,00
	Meta Financeira	156.832,13	0,00	0,00	156.832,13	36.658,52	36.658,52	120.173,61
2022 MANUTENÇÃO DAS OBRAS DO ENSINO ESPECIAL 40%								
	Meta Física	0,00	0,00	0,00	0,00	0,00	0,00	0,00
	Meta Financeira	100.820,61	0,00	0,00	100.820,61	23.566,19	23.566,19	77.254,42
2023 MANUTENÇÃO DO FUNDEB - MAGISTERIO ED ESPECIAL 60%								
	Meta Física	0,00	0,00	0,00	0,00	0,00	0,00	0,00
	Meta Financeira	84.017,18	0,00	0,00	84.017,18	19.638,49	19.638,49	64.378,69
Unidade Org: 0004 - SECRETARIA MUNICIPAL DE SAUDE		19.921.820,54	0,00	0,00	19.921.820,54	4.656.599,07	4.656.599,07	15.265.221,47
0008	SAUDE DE QUALIDADE PARA TODOS	19.921.820,54	0,00	0,00	19.921.820,54	4.656.599,07	4.656.599,07	15.265.221,47
1008 CONSTRUÇÃO E OU REFORMA DE POSTOS DE SAUDE								
	Meta Física	0,00	0,00	0,00	0,00	0,00	0,00	0,00
	Meta Financeira	794.181,57	0,00	0,00	794.181,57	185.634,90	185.634,90	608.546,67
1010 CONSTRUÇÃO DE UM CENTRO NUTRICIONAL								
	Meta Física	0,00	0,00	0,00	0,00	0,00	0,00	0,00
	Meta Financeira	112.022,86	0,00	0,00	112.022,86	26.184,64	26.184,64	85.838,22
1011 CONSTRUÇÃO DE UM CENTRO DE REABILITAÇÃO FÍSICA								
	Meta Física	0,00	0,00	0,00	0,00	0,00	0,00	0,00
	Meta Financeira	112.022,86	0,00	0,00	112.022,86	26.184,64	26.184,64	85.838,22



Estado de Alagoas
 PREFEITURA MUNICIPAL DE ANADIA
 PPA - PLANO PLURIANUAL 2014/2017

Anexo II - Comparativo do Planejamento no Plano Plurianual 2014/2017 com a Lei do Orçamento Anual - LOA 2014

Código	Programa Ação Produto (Un)	PPA 2014-2017	Despesas Orçamentárias		Saldo PPA	LDO 2014	LOA 2014	Saldo Atualizado PPA
			Realizado até 2012	Orçamento em 2013				
1012 AQUISIÇÃO DE AMBULANCIA E UNIDADE MOVEIS DE SAUDE								
	Meta Física	0,00	0,00	0,00	0,00	0,00	0,00	0,00
	Meta Financeira	711.345,67	0,00	0,00	711.345,67	166.272,54	166.272,54	545.073,13
1014 CONSTRUÇÃO, REFORMA E OU MELHORIAS DE UNIDADES HABITACIONAIS PARA COMBATE A DOENÇAS								
	Meta Física	0,00	0,00	0,00	0,00	0,00	0,00	0,00
	Meta Financeira	4.773.846,00	0,00	0,00	4.773.846,00	1.115.856,19	1.115.856,19	3.667.989,81
1041 CONSTRUÇÃO, REFORMA E AMPLIAÇÃO DO CAPS								
	Meta Física	0,00	0,00	0,00	0,00	0,00	0,00	0,00
	Meta Financeira	894.141,93	0,00	0,00	894.141,93	209.000,00	209.000,00	685.141,93
1042 CONSTRUÇÃO, REFORMA E AMPLIAÇÃO ACADEMIA DE SAUDE								
	Meta Física	0,00	0,00	0,00	0,00	0,00	0,00	0,00
	Meta Financeira	223.535,47	0,00	0,00	223.535,47	52.250,00	52.250,00	171.285,47
2024 MANUTENÇÃO DAS AÇÕES DA SECRETARIA DE SAUDE								
	Meta Física	0,00	0,00	0,00	0,00	0,00	0,00	0,00
	Meta Financeira	11.046.562,55	0,00	0,00	11.046.562,55	2.582.063,83	2.582.063,83	8.464.498,72
2025 MANUTENÇÃO DAS AÇÕES CONSEL MUNICIPAL DE SAUDE								
	Meta Física	0,00	0,00	0,00	0,00	0,00	0,00	0,00
	Meta Financeira	56.011,46	0,00	0,00	56.011,46	13.092,33	13.092,33	42.919,13
2060 AQUISIÇÃO DE UNIDADES MÓVEIS DE SAÚDE								
	Meta Física	0,00	0,00	0,00	0,00	0,00	0,00	0,00
	Meta Financeira	670.606,44	0,00	0,00	670.606,44	156.750,00	156.750,00	513.856,44
2081 CONSTRUÇÃO DE MODULO SANITÁRIO								
	Meta Física	0,00	0,00	0,00	0,00	0,00	0,00	0,00
	Meta Financeira	447.070,96	0,00	0,00	447.070,96	104.500,00	104.500,00	342.570,96



Estado de Alagoas
 PREFEITURA MUNICIPAL DE ANADIA
 PPA - PLANO PLURIANUAL 2014/2017

Anexo II - Comparativo do Planejamento no Plano Pluriannual 2014/2017 com a Lei do Orçamento Anual - LOA 2014

Código	Programa Ação Produto (Un)	PPA 2014-2017	Despesas Orçamentárias		Saldo PPA	LDO 2014	LOA 2014	Saldo Atualizado PPA
			Realizado até 2012	Orçamento em 2013				
2069 MANUTENÇÃO DAS ATIVIDADES DO CONSELHO DE SAÚDE								
	Meta Física	0,00	0,00	0,00	0,00	0,00	0,00	0,00
	Meta Financeira	80.472,77	0,00	0,00	80.472,77	18.810,00	18.810,00	81.662,77
0008	SAÚDE DE QUALIDADE PARA TODOS	22.687.996,90	0,00	0,00	22.687.996,90	5.303.175,26	5.303.175,26	17.384.821,64
2026 BLOCO DE ATENÇÃO BASICA - PAB FIXO								
	Meta Física	0,00	0,00	0,00	0,00	0,00	0,00	0,00
	Meta Financeira	1.972.439,20	0,00	0,00	1.972.439,20	461.045,14	461.045,14	1.511.394,06
2027 BLOCO DE ATENÇÃO BASICA - SAÚDE DA FAMILIA								
	Meta Física	0,00	0,00	0,00	0,00	0,00	0,00	0,00
	Meta Financeira	6.510.977,64	0,00	0,00	6.510.977,64	1.521.899,67	1.521.899,67	4.989.077,97
2028 BLOCO DE ASSISTENCIA FARMACEUTICA - ASSIST FARMC BASICA								
	Meta Física	0,00	0,00	0,00	0,00	0,00	0,00	0,00
	Meta Financeira	458.642,18	0,00	0,00	458.642,18	107.204,70	107.204,70	351.437,48
2029 BLOCO DE ATENÇÃO BASICA - AGENTES COMUNITARIOS DE SAUDE								
	Meta Física	0,00	0,00	0,00	0,00	0,00	0,00	0,00
	Meta Financeira	2.123.767,42	0,00	0,00	2.123.767,42	496.417,15	496.417,15	1.627.350,27
2030 BLOCO DE ATENÇÃO BASICA - SAUDE BUCAL								
	Meta Física	0,00	0,00	0,00	0,00	0,00	0,00	0,00
	Meta Financeira	507.772,65	0,00	0,00	507.772,65	118.688,64	118.688,64	389.084,01
2031 BLOCO ATENÇÃO BASICA - MANUTENÇÃO DO CEO								
	Meta Física	0,00	0,00	0,00	0,00	0,00	0,00	0,00
	Meta Financeira	436.889,43	0,00	0,00	436.889,43	102.120,14	102.120,14	334.769,29



Estado de Alagoas
 PREFEITURA MUNICIPAL DE ANADIA
 PPA - PLANO PLURIANUAL 2014/2017

Anexo II - Comparativo do Planejamento no Plano Plurianual 2014/2017 com a Lei do Orçamento Anual - LOA 2014

Código	Programa Ação Produto (Un)	PPA 2014-2017	Despesas Orçamentárias		Saldo PPA	LDO 2014	LOA 2014	Saldo Atualizado PPA
			Realizado até 2012	Orçamento em 2013				
2032 TETO FINANCEIRO - MAC HOSPITALAR E AMBULATORIAL								
	Meta Física	0,00	0,00	0,00	0,00	0,00	0,00	0,00
	Meta Financeira	3.796.036,68	0,00	0,00	3.796.036,68	887.299,47	887.299,47	2.908.737,21
2033 BLOCO DE VIGILANCIA EM SAUDE - VIGILANCIA EM SAUDE								
	Meta Física	0,00	0,00	0,00	0,00	0,00	0,00	0,00
	Meta Financeira	44.529,00	0,00	0,00	44.529,00	10.408,38	10.408,38	34.120,62
2034 BLOCO DE VIGILANCIA EM SAUDE - TFVS								
	Meta Física	0,00	0,00	0,00	0,00	0,00	0,00	0,00
	Meta Financeira	408.884,65	0,00	0,00	408.884,65	95.574,20	95.574,20	313.310,45
2035 BLOCO FUNDO DE AÇÕES ESTRATEGICAS E COMPENSAÇÃO								
	Meta Física	0,00	0,00	0,00	0,00	0,00	0,00	0,00
	Meta Financeira	2.206.851,99	0,00	0,00	2.206.851,99	515.837,64	515.837,64	1.691.014,35
2036 BLOC DE ATENÇÃO DE MAC, AMBULATORIAL E HOSPITALAR - CAPS								
	Meta Física	0,00	0,00	0,00	0,00	0,00	0,00	0,00
	Meta Financeira	2.733.444,63	0,00	0,00	2.733.444,63	638.925,33	638.925,33	2.094.519,30
2037 BLOCO DE GESTÃO DO SUS - QUALIF DA GESTAO DO SUS								
	Meta Física	0,00	0,00	0,00	0,00	0,00	0,00	0,00
	Meta Financeira	548.912,43	0,00	0,00	548.912,43	128.304,80	128.304,80	420.607,63
2059 TETO MUNICIPAL REDE CEGONHA								
	Meta Física	0,00	0,00	0,00	0,00	0,00	0,00	0,00
	Meta Financeira	670.606,44	0,00	0,00	670.606,44	156.750,00	156.750,00	513.856,44
2068 ESPECIFICIDADES REGIONAIS								
	Meta Física	0,00	0,00	0,00	0,00	0,00	0,00	0,00
	Meta Financeira	268.242,56	0,00	0,00	268.242,56	62.700,00	62.700,00	205.542,56
Unidade Orç: 0006 - SECRETARIA MUNICIPAL DE ASSISTENCIA SOCIAL		11.812.565,67	0,00	0,00	11.812.565,67	2.761.116,92	2.761.116,92	9.051.468,75



Estado de Alagoas
 PREFEITURA MUNICIPAL DE ANADIA
 PPA - PLANO PLURIANUAL 2014/2017

Anexo II - Comparativo do Planejamento no Plano Plurianual 2014/2017 com a Lei do Orçamento Anual - LOA 2014

Código	Programa Ação Produto (Un)	PPA 2014-2017	Despesas Orçamentárias		Saldo PPA	LDO 2014	LOA 2014	Saldo Atualizado PPA
			Realizado até 2012	Orçamento em 2013				
0008	SAÚDE DE QUALIDADE PARA TODOS	1.960.401,57	0,00	0,00	1.960.401,57	458.231,42	458.231,42	1.502.170,15
	1015 MELHORIAS SANITARIAS E ESGOTAMENTOS EM CASAS POPULARES							
	Meta Física	0,00	0,00	0,00	0,00	0,00	0,00	0,00
	Meta Financeira	1.960.401,57	0,00	0,00	1.960.401,57	458.231,42	458.231,42	1.502.170,15
0010	CIDADANIA, DIREITOS SOCIAIS E HUMANOS	9.852.184,10	0,00	0,00	9.852.184,10	2.302.885,50	2.302.885,50	7.549.298,60
	1013 CONSTRUÇÃO, REFORMA E OU MELHORIAS EM UNIDADES HABITACIONAIS							
	Meta Física	0,00	0,00	0,00	0,00	0,00	0,00	0,00
	Meta Financeira	4.793.851,14	0,00	0,00	4.793.851,14	1.120.532,26	1.120.532,26	3.673.318,88
	1016 CONSTRUÇÃO DE RESTAURANTE POPULAR							
	Meta Física	0,00	0,00	0,00	0,00	0,00	0,00	0,00
	Meta Financeira	112.022,86	0,00	0,00	112.022,86	26.184,64	26.184,64	85.838,22
	1017 CONSTRUÇÃO DE CISTERNAS, POÇOS ARTESIANOS, AÇUDES E BARRAGENS							
	Meta Física	0,00	0,00	0,00	0,00	0,00	0,00	0,00
	Meta Financeira	1.341.212,90	0,00	0,00	1.341.212,90	313.500,00	313.500,00	1.027.712,90
	1018 CONSTRUÇÃO DO CENTRO DE REFERÊNCIA A ASSISTÊNCIA SOCIAL - CRAS							
	Meta Física	0,00	0,00	0,00	0,00	0,00	0,00	0,00
	Meta Financeira	722.547,90	0,00	0,00	722.547,90	168.890,99	168.890,99	553.656,91
	2013 MANUTENÇÃO AÇÕES CONSELHO DA ASSISTÊNCIA SOCIAL							
	Meta Física	0,00	0,00	0,00	0,00	0,00	0,00	0,00
	Meta Financeira	56.011,46	0,00	0,00	56.011,46	13.092,33	13.092,33	42.919,13
	2038 MANUTENÇÃO DAS AÇÕES DA SECRETARIA DE ASSISTENCIA SOCIAL							
	Meta Física	0,00	0,00	0,00	0,00	0,00	0,00	0,00
	Meta Financeira	1.680.344,31	0,00	0,00	1.680.344,31	392.769,81	392.769,81	1.287.574,50



Estado de Alagoas
 PREFEITURA MUNICIPAL DE ANADIA
 PPA - PLANO PLURIANUAL 2014/2017

Anexo II - Comparativo do Planejamento no Plano Plurianual 2014/2017 com a Lei do Orçamento Anual - LOA 2014

Código	Programa Ação Produto (Un)	PPA 2014-2017	Despesas Orçamentárias		Saldo PPA	LDO 2014	LOA 2014	Saldo Atualizado PPA
			Realizado até 2012	Orçamento em 2013				
2039 MANUTENÇÃO DAS AÇÕES DO CONSELHO TUTELAR DA CRIANÇA E DO ADOLESCENTE								
	Meta Física	0,00	0,00	0,00	0,00	0,00	0,00	0,00
	Meta Financeira	196.040,14	0,00	0,00	196.040,14	45.823,14	45.823,14	150.217,00
2040 MANUTENÇÃO DAS AÇÕES DO CONSELHO PROTEÇÃO AO IDOSO								
	Meta Física	0,00	0,00	0,00	0,00	0,00	0,00	0,00
	Meta Financeira	56.011,46	0,00	0,00	56.011,46	13.092,33	13.092,33	42.919,13
2063 SERVIÇO DE CONVIVÊNCIA E FORTALECIMENTO DE VÍNCULO SCVF								
	Meta Física	0,00	0,00	0,00	0,00	0,00	0,00	0,00
	Meta Financeira	894.141,93	0,00	0,00	894.141,93	209.000,00	209.000,00	685.141,93
Unidade Org.: 0007 - FUNDO MUNICIPAL DE ASSISTENCIA SOCIAL		2.822.483,69	0,00	0,00	2.822.483,69	659.737,71	659.737,71	2.162.745,98
0010	CIDADANIA, DIREITOS SOCIAIS E HUMANOS	2.822.483,69	0,00	0,00	2.822.483,69	659.737,71	659.737,71	2.162.745,98
2041 PISO BASICO DE TRANSIÇÃO								
	Meta Física	0,00	0,00	0,00	0,00	0,00	0,00	0,00
	Meta Financeira	100.820,61	0,00	0,00	100.820,61	23.566,19	23.566,19	77.254,42
2042 SERVIÇOS SOCIO EDUCATIVOS DO PETI								
	Meta Física	0,00	0,00	0,00	0,00	0,00	0,00	0,00
	Meta Financeira	1.239.880,24	0,00	0,00	1.239.880,24	288.814,14	288.814,14	950.066,10
2043 PISO BASICO VARIÁVEL								
	Meta Física	0,00	0,00	0,00	0,00	0,00	0,00	0,00
	Meta Financeira	112.022,90	0,00	0,00	112.022,90	26.184,65	26.184,65	85.838,25
2044 MANUTENÇÃO DAS AÇÕES DO IGD - SUAS								
	Meta Física	0,00	0,00	0,00	0,00	0,00	0,00	0,00
	Meta Financeira	168.034,45	0,00	0,00	168.034,45	39.276,99	39.276,99	128.757,46



Estado de Alagoas
 PREFEITURA MUNICIPAL DE ANADIA
 PPA - PLANO PLURIANUAL 2014/2017

Anexo II - Comparativo do Planejamento no Plano Plurianual 2014/2017 com a Lei do Orçamento Anual - LOA 2014

Código	Programa Ação Produto (Un)	Despesas Orçamentárias		Saldo PPA	LDO 2014	LOA 2014	Saldo Atualizado PPA
		Realizado até 2012	Orçamento em 2013				
2045 CENTRO DE REFERENCIA A ASSISTENCIA SOCIAL - CRAS							
	Meta Física	0,00	0,00	0,00	0,00	0,00	0,00
	Meta Financeira	532.348,38	0,00	532.348,38	124.433,06	124.433,06	407.915,32
2046 INDICE DE GESTÃO DESCENTRALIZADA - IGDRE							
	Meta Física	0,00	0,00	0,00	0,00	0,00	0,00
	Meta Financeira	362.430,12	0,00	362.430,12	84.715,75	84.715,75	277.714,37
2047 BENEFICIO DE PRESTAÇÃO CONTINUADA - BPC							
	Meta Física	0,00	0,00	0,00	0,00	0,00	0,00
	Meta Financeira	105.305,75	0,00	105.305,75	24.614,56	24.614,56	80.691,19
2048 PROTEÇÃO SOCIAL BÁSICA - PSB							
	Meta Física	0,00	0,00	0,00	0,00	0,00	0,00
	Meta Financeira	201.641,24	0,00	201.641,24	47.132,37	47.132,37	154.508,87
Unidade Orc.: 0008 - SECRETARIA MUNICIPAL DE ECONOMIA E FINANÇAS							
0001 MANUTENÇÃO DAS AÇÕES DE DURAÇÃO CONTINUADA		12.608.920,41	0,00	12.608.920,41	2.947.255,08	2.947.255,08	9.661.665,33
2049 MANUTENÇÃO DAS AÇÕES DA SECRETARIA DE ECONOMIA E FINANÇAS		9.250.194,02	0,00	9.250.194,02	2.162.174,11	2.162.174,11	7.088.019,91
2050 AMORTIZAÇÃO DA DÍVIDA							
	Meta Física	0,00	0,00	0,00	0,00	0,00	0,00
	Meta Financeira	8.209.153,61	0,00	8.209.153,61	1.918.837,52	1.918.837,52	6.290.316,09
0010 CIDADANIA, DIREITOS SOCIAIS E HUMANOS							
	Meta Física	0,00	0,00	0,00	0,00	0,00	0,00
	Meta Financeira	1.041.040,41	0,00	1.041.040,41	243.336,59	243.336,59	797.703,82
2057 PAGAMENTO DE PRECATÓRIOS E SENTENÇAS JUDICIAIS							
	Meta Física	894.141,93	0,00	894.141,93	209.000,00	209.000,00	685.141,93
9999 RESERVA DE CONTINGÊNCIA							
	Meta Física	0,00	0,00	0,00	0,00	0,00	0,00
	Meta Financeira	894.141,93	0,00	894.141,93	209.000,00	209.000,00	685.141,93
		2.464.584,46	0,00	2.464.584,46	576.080,97	576.080,97	1.888.503,49



Estado de Alagoas
 PREFEITURA MUNICIPAL DE ANADIA
 PPA - PLANO PLURIANUAL 2014/2017

Anexo II - Comparativo do Planejamento no Plano Plurianual 2014/2017 com a Lei do Orçamento Anual - LOA 2014

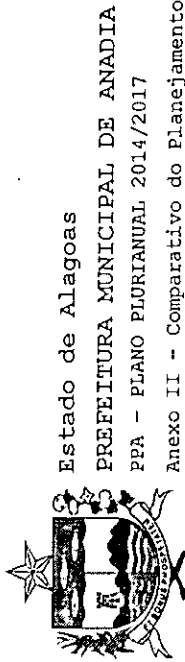
Código	Programa Ação Produto (Un)	PPA 2014-2017	Despesas Orçamentárias		Saldo PPA	LDO 2014	LOA 2014	Saldo Atualizado PPA
			Realizado até 2012	Orçamento em 2013				
9999 RESERVA DE CONTIGÊNCIA								
	Meta Física	0,00	0,00	0,00	0,00	0,00	0,00	0,00
	Meta Financeira	2.464.584,46	0,00	0,00	2.464.584,46	576.080,97	576.080,97	1.886.503,49
Unidade Orç.: 0009 - SECRETARIA MUNICIPAL DE AGRICULTURA COMERCIO SERV.E DESENVOLVIMENTO SOCIO ECONOMICO		2.016.413,00	0,00	0,00	2.016.413,00	471.323,75	471.323,75	1.545.089,25
0001	MANUTENÇÃO DAS AÇÕES DE DURAÇÃO CONTINUADA	1.344.275,38	0,00	0,00	1.344.275,38	314.215,84	314.215,84	1.030.059,54
2051 MANUTENÇÃO DAS AÇÕES DA SECRETARIA DE COMERCIO E DESENVOLVIMENTO ECONOMICO								
	Meta Física	0,00	0,00	0,00	0,00	0,00	0,00	0,00
	Meta Financeira	1.344.275,38	0,00	0,00	1.344.275,38	314.215,84	314.215,84	1.030.059,54
0004	DESENVOLVIMENTO ECONOMICO SUSTENTAVEL	672.137,62	0,00	0,00	672.137,62	157.107,91	157.107,91	515.029,71
1020 AÇÕES DE DESENVOLVIMENTO SUSTENTAVEL								
	Meta Física	0,00	0,00	0,00	0,00	0,00	0,00	0,00
	Meta Financeira	672.137,62	0,00	0,00	672.137,62	157.107,91	157.107,91	515.029,71
Unidade Orç.: 0010 - SECRETARIA MUNICIPAL DE ADMINISTRAÇÃO E PLANEJAMENTO		4.400.279,86	0,00	0,00	4.400.279,86	1.028.537,48	1.028.537,48	3.371.742,38
0001	MANUTENÇÃO DAS AÇÕES DE DURAÇÃO CONTINUADA	3.729.673,42	0,00	0,00	3.729.673,42	871.787,48	871.787,48	2.857.886,94
2052 MANUTENÇÃO DAS AÇÕES DA SECRETARIA DE ADMINISTRAÇÃO E PLANEJAMENTO								
	Meta Física	0,00	0,00	0,00	0,00	0,00	0,00	0,00
	Meta Financeira	3.729.673,42	0,00	0,00	3.729.673,42	871.787,48	871.787,48	2.857.886,94
0010	CIDADANIA, DIREITOS SOCIAIS E HUMANOS	670.606,44	0,00	0,00	670.606,44	156.750,00	156.750,00	513.856,44
2065 AQUISIÇÃO DE VEÍCULOS								
	Meta Física	0,00	0,00	0,00	0,00	0,00	0,00	0,00
	Meta Financeira	670.606,44	0,00	0,00	670.606,44	156.750,00	156.750,00	513.856,44
Unidade Orç.: 0001 - SECRETARIA MUNICIPAL DE MEIO AMBIENTE		8.531.239,17	0,00	0,00	8.531.239,17	1.942.699,40	1.942.699,40	6.588.539,77
0002	AMBIENTE SUSTENTAVEL	4.529.521,71	0,00	0,00	4.529.521,71	1.058.746,94	1.058.746,94	3.470.774,77
1021 GESTÃO AMBIENTAL URBANA - RESIDUOS SOLIDOS								
	Meta Física	0,00	0,00	0,00	0,00	0,00	0,00	0,00
	Meta Financeira	58.812,00	0,00	0,00	58.812,00	13.746,94	13.746,94	45.065,06



Estado de Alagoas
PREFEITURA MUNICIPAL DE ANADIA
PPA - PLANO PLURIANUAL 2014/2017

Anexo II - Comparativo do Planejamento no Plano Plurianual 2014/2017 com a Lei do Orçamento Anual - LOA 2014

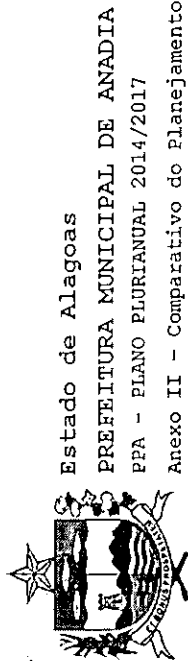
Código	Programa Ação Produto (Un)	PPA 2014-2017	Despesas Orçamentárias		Saldo PPA	LDO 2014	LOA 2014	Saldo Atualizado PPA
			Realizado até 2012	Orçamento em 2013				
1043 ATERRO SANITÁRIO								
	Meta Física	0,00	0,00	0,00	0,00	0,00	0,00	0,00
	Meta Financeira	4.470.709,71	0,00	0,00	4.470.709,71	1.045.000,00	1.045.000,00	3.425.709,71
0004	DESENVOLVIMENTO ECONOMICO SUSTENTAVEL	783.650,16	0,00	0,00	783.650,16	183.173,26	183.173,26	600.476,90
1022 CONSTRUÇÃO PARQUE DE EXPOSIÇÃO AGROPECUARIO								
	Meta Física	0,00	0,00	0,00	0,00	0,00	0,00	0,00
	Meta Financeira	560.114,69	0,00	0,00	560.114,69	130.923,26	130.923,26	429.191,43
2062 INCENTIVO A PROTEÇÃO DO MEIO HAMBIENTE								
	Meta Física	0,00	0,00	0,00	0,00	0,00	0,00	0,00
	Meta Financeira	223.595,47	0,00	0,00	223.595,47	52.250,00	52.250,00	171.285,47
0011	DESENVOLVIMENTO DA AGRICULTURA	2.998.067,30	0,00	0,00	2.998.067,30	700.779,20	700.779,20	2.297.288,10
2053 MANUTENÇÃO DAS AÇÕES DA SECRETARIA DE AGRICULTURA E MEIO AMBIENTE								
	Meta Física	0,00	0,00	0,00	0,00	0,00	0,00	0,00
	Meta Financeira	2.729.824,74	0,00	0,00	2.729.824,74	638.079,20	638.079,20	2.091.745,54
2070 APOIO AO PEQUENO AGRICULTOR								
	Meta Física	0,00	0,00	0,00	0,00	0,00	0,00	0,00
	Meta Financeira	134.121,28	0,00	0,00	134.121,28	31.350,00	31.350,00	102.771,28
2071 DISTRIBUIÇÃO DE SEMENTES								
	Meta Física	0,00	0,00	0,00	0,00	0,00	0,00	0,00
	Meta Financeira	134.121,28	0,00	0,00	134.121,28	31.350,00	31.350,00	102.771,28
Unidade Orç.: 0012 =		1.120.229,52	0,00	0,00	1.120.229,52	261.846,54	261.846,54	858.382,98
0001	MANUTENÇÃO DAS AÇÕES DE DURAÇÃO CONTINUADA	1.120.229,52	0,00	0,00	1.120.229,52	261.846,54	261.846,54	858.382,98
2054 PROCURADORIA E DEFENSORIA PUBLICA E ÓRGÃOS VINCULADOS								
	Meta Física	0,00	0,00	0,00	0,00	0,00	0,00	0,00
	Meta Financeira	1.120.229,52	0,00	0,00	1.120.229,52	261.846,54	261.846,54	858.382,98
Unidade Orç.: 0013 - SEC MUNIC DE VIACAO, SERVIÇOS URB E OBRAS PÚBLICAS		47.244.793,03	0,00	0,00	47.244.793,03	11.043.170,43	11.043.170,43	36.201.622,60



Estado de Alagoas
 PREFEITURA MUNICIPAL DE ANADIA
 PPA - PLANO PLURIANUAL 2014/2017

Anexo II - Comparativo do Planejamento no Plano Pluriannual 2014/2017 com a Lei do Orçamento Anual - LOA 2014

Código	Programa Ação Produto (Un)	Despesas Orçamentárias		Saldo PPA	LDO 2014	LOA 2014	Saldo Atualizado PPA
		Realizado até 2012	Orçamento em 2013				
0001	MANUTENÇÃO DAS AÇÕES DE DURAÇÃO CONTINUADA 1024 CONSTRUÇÃO E/OU REFORMA DO ABATEDOR	5.533.664,65	0,00	5.533.664,65	1.293.458,99	1.293.458,99	4.240.205,66
	Meta Física	0,00	0,00	0,00	0,00	0,00	0,00
	Meta Financeira	458.247,72	0,00	458.247,72	107.112,50	107.112,50	351.135,22
	1025 CONSTRUÇÃO E/OU AMPLIAÇÃO DE CALÇAMENTO.						
	Meta Física	0,00	0,00	0,00	0,00	0,00	0,00
	Meta Financeira	995.001,12	0,00	995.001,12	232.575,20	232.575,20	762.425,92
	2055 MANUTENÇÃO DE REDE VIARIA						
	Meta Física	0,00	0,00	0,00	0,00	0,00	0,00
	Meta Financeira	392.080,32	0,00	392.080,32	91.646,29	91.646,29	300.434,03
	2072 MANUTENÇÃO DA SECRETARIA DE INFRA-ESTRUTURA						
	Meta Física	0,00	0,00	0,00	0,00	0,00	0,00
	Meta Financeira	3.688.335,49	0,00	3.688.335,49	862.125,00	862.125,00	2.826.210,49
0002	AMBIENTE SUSTENTÁVEL	331.214,40	0,00	331.214,40	77.419,27	77.419,27	253.795,13
	1026 AÇÕES DE DRENAGEM URBANA E CONTROLE DE EROÇÃO FLUVIAL						
	Meta Física	0,00	0,00	0,00	0,00	0,00	0,00
	Meta Financeira	331.214,40	0,00	331.214,40	77.419,27	77.419,27	253.795,13
0004	DESENVOLVIMENTO ECONOMICO SUSTENTAVEL	5.762.786,32	0,00	5.762.786,32	1.347.014,73	1.347.014,73	4.415.771,59
	1027 CONSTRUÇÃO DO MERCADO DE ARTESANATO						
	Meta Física	0,00	0,00	0,00	0,00	0,00	0,00
	Meta Financeira	672.137,62	0,00	672.137,62	157.107,91	157.107,91	515.029,71
	1028 CONSTRUÇÃO DO MERCADO PUBLICO						
	Meta Física	0,00	0,00	0,00	0,00	0,00	0,00
	Meta Financeira	1.031.774,58	0,00	1.031.774,58	241.170,76	241.170,76	790.603,82



Estado de Alagoas
 PREFEITURA MUNICIPAL DE ANADIA
 PPA - PLANO PLURIANUAL 2014/2017

Anexo II - Comparativo do Planejamento no Plano Plurianual 2014/2017 com a Lei do Orçamento Anual - LOA 2014

Código	Programa Ação Produto (Un)	PPA 2014-2017	Despesas Orçamentárias		Saldo PPA	LDO 2014	LOA 2014	Saldo Atualizado PPA
			Realizado até 2012	Orçamento em 2013				
	1029 CONSTRUÇÃO DE MERCADO DE PEIXE							
	Meta Física	0,00	0,00	0,00	0,00	0,00	0,00	0,00
	Meta Financeira	560.114,73	0,00	0,00	560.114,73	130.923,27	429.191,46	
	1030 AMPLIAÇÃO DA INFRA ESTRUTURA VIARIA							
	Meta Física	0,00	0,00	0,00	0,00	0,00	0,00	0,00
	Meta Financeira	3.498.759,39	0,00	0,00	3.498.759,39	817.812,79	2.680.946,60	
0005	HUMANIZAÇÃO DA CIDADE	24.244.626,40	0,00	0,00	24.244.626,40	5.667.027,46	18.577.598,94	
	1031 PROGRAMA DRENAGEM URBANA							
	Meta Física	0,00	0,00	0,00	0,00	0,00	0,00	0,00
	Meta Financeira	840.172,11	0,00	0,00	840.172,11	196.384,90	643.787,21	
	1032 CONSTRUÇÃO E OU MELHORIA DE HABITAÇÕES							
	Meta Física	0,00	0,00	0,00	0,00	0,00	0,00	0,00
	Meta Financeira	9.787.207,42	0,00	0,00	9.787.207,42	2.287.697,57	7.499.509,85	
	1033 REVITALIZAÇÃO DE AREAS URBANAS CENTRAIS							
	Meta Física	0,00	0,00	0,00	0,00	0,00	0,00	0,00
	Meta Financeira	3.080.631,01	0,00	0,00	3.080.631,01	720.077,94	2.360.553,07	
	1034 DRENAGEM, PAVIMENTAÇÃO ASFALTICA, PARALELEPIPEDO E MEIO FIO VIAS URBANAS							
	Meta Física	0,00	0,00	0,00	0,00	0,00	0,00	0,00
	Meta Financeira	8.961.835,72	0,00	0,00	8.961.835,72	2.094.772,18	6.867.063,54	
	1035 AMPLIAÇÃO E MELHORIA DO SISTEMA DE ILUMINAÇÃO PUBLICA							
	Meta Física	0,00	0,00	0,00	0,00	0,00	0,00	0,00
	Meta Financeira	946.288,17	0,00	0,00	946.288,17	221.188,86	725.099,31	
	1036 CONSTRUÇÃO E OU RECUPERAÇÃO DE PRAÇAS, PARQUES E OU JARDINS							
	Meta Física	0,00	0,00	0,00	0,00	0,00	0,00	0,00
	Meta Financeira	628.491,97	0,00	0,00	628.491,97	146.906,01	481.585,96	



Estado de Alagoas
 PREFEITURA MUNICIPAL DE ANADIA
 PPA - PLANO PLURIANUAL 2014/2017

Anexo II - Comparativo do Planejamento no Plano Plurianual 2014/2017 com a Lei do Orçamento Anual - LOA 2014

Código	Programa Ação Produto (Un)	PPA 2014-2017	Despesas Orçamentárias		Saldo PPA	LDO 2014	LOA 2014	Saldo Atualizado PPA
			Realizado até 2012	Orçamento em 2013				
0008	SAÚDE DE QUALIDADE PARA TODOS 1037 CONSTRUÇÃO, MELHORIAS EM REDES DE ABASTECIMENTO D'ÁGUA E SANEAMENTO BÁSICO	6.002.453,40	0,00	0,00	6.002.453,40	1.403.035,36	1.403.035,36	4.599.418,04
	Meta Física	0,00	0,00	0,00	0,00	0,00	0,00	0,00
	Meta Financeira	6.002.453,40	0,00	0,00	6.002.453,40	1.403.035,36	1.403.035,36	4.599.418,04
0009	ESPORTE E LAZER PARA TODOS 1038 CONSTRUÇÃO DE PARQUES INFANTIS	238.042,76	0,00	0,00	238.042,76	55.640,99	55.640,99	182.401,77
	Meta Física	0,00	0,00	0,00	0,00	0,00	0,00	0,00
	Meta Financeira	238.042,76	0,00	0,00	238.042,76	55.640,99	55.640,99	182.401,77
0010	CIDADANIA, DIREITOS SOCIAIS E HUMANOS 1044 CONSTRUÇÃO, REFORMA E AMPLIAÇÃO DE CEMITÉRIOS	2.369.476,08	0,00	0,00	2.369.476,08	553.850,00	553.850,00	1.815.626,08
	Meta Física	0,00	0,00	0,00	0,00	0,00	0,00	0,00
	Meta Financeira	2.369.476,08	0,00	0,00	2.369.476,08	553.850,00	553.850,00	1.815.626,08
	1045 CONSTRUÇÃO, REFORMA E AMPLIAÇÃO DE PONTES, PONTILHÕES E BUEIROS	134.121,28	0,00	0,00	134.121,28	31.350,00	31.350,00	102.771,28
	Meta Física	0,00	0,00	0,00	0,00	0,00	0,00	0,00
	Meta Financeira	134.121,28	0,00	0,00	134.121,28	31.350,00	31.350,00	102.771,28
	1046 CONSTRUÇÃO, REFORMA E AMPLIAÇÃO DE PRÉDIOS PÚBLICOS E OBRAS	223.535,47	0,00	0,00	223.535,47	52.250,00	52.250,00	171.285,47
	Meta Física	0,00	0,00	0,00	0,00	0,00	0,00	0,00
	Meta Financeira	223.535,47	0,00	0,00	223.535,47	52.250,00	52.250,00	171.285,47
	1047 CONSTRUÇÃO, REFORMA E AMPLIAÇÃO DE SANEAMENTO BÁSICO	447.070,96	0,00	0,00	447.070,96	104.500,00	104.500,00	342.570,96
	Meta Física	0,00	0,00	0,00	0,00	0,00	0,00	0,00
	Meta Financeira	447.070,96	0,00	0,00	447.070,96	104.500,00	104.500,00	342.570,96
	2058 LIMPEZA PÚBLICA	1.341.212,90	0,00	0,00	1.341.212,90	313.500,00	313.500,00	1.027.712,90
	Meta Física	0,00	0,00	0,00	0,00	0,00	0,00	0,00
	Meta Financeira	1.341.212,90	0,00	0,00	1.341.212,90	313.500,00	313.500,00	1.027.712,90
0011	DESENVOLVIMENTO DA AGRICULTURA	2.762.529,02	0,00	0,00	2.762.529,02	645.723,63	645.723,63	2.116.805,39
	Meta Física	0,00	0,00	0,00	0,00	0,00	0,00	0,00
	Meta Financeira	2.762.529,02	0,00	0,00	2.762.529,02	645.723,63	645.723,63	2.116.805,39



Estado de Alagoas
 PREFEITURA MUNICIPAL DE ANADIA
 PPA - PLANO PLURIANUAL 2014/2017

Anexo II - Comparativo do Planejamento no Plano Plurianual 2014/2017 com a Lei do Orçamento Anual - LOA 2014

Código	Programa Ação Produto (Un)	PPA 2014-2017	Despesas Orçamentárias		Saldo PPA	LDO 2014	LOA 2014	Saldo Atualizado PPA
			Realizado até 2012	Orçamento em 2013				
1039 ABERTURA E OU MELHORIA DE ESTRADAS VICINAIS								
	Meta Física	0,00	0,00	0,00	0,00	0,00	0,00	0,00
	Meta Financeira	942.156,17	0,00	0,00	942.156,17	220.223,03	220.223,03	721.933,14
1040 AQUISIÇÃO DE MARQUINAS E EQUIPAMENTOS PESADOS								
	Meta Física	0,00	0,00	0,00	0,00	0,00	0,00	0,00
	Meta Financeira	1.820.372,85	0,00	0,00	1.820.372,85	425.500,60	425.500,60	1.394.872,25
Unidade Org: 0014 - GABINETE DO PREFEITO		1.751.093,21	0,00	0,00	1.751.093,21	409.306,92	409.306,92	1.341.786,29
0001	MANUTENÇÃO DAS AÇÕES DE DURAÇÃO CONTINUADA	1.751.093,21	0,00	0,00	1.751.093,21	409.306,92	409.306,92	1.341.786,29
2056 MANUTENÇÃO DO GABINETE DA PREFEITA								
	Meta Física	0,00	0,00	0,00	0,00	0,00	0,00	0,00
	Meta Financeira	1.751.093,21	0,00	0,00	1.751.093,21	409.306,92	409.306,92	1.341.786,29
		191.424.605,35	0,00	0,00	191.424.605,35	44.744.286,37	44.744.286,37	146.680.318,98

Marcos Antonio Gomes de Oliveira
 Contador - CPF 4.653-0/7

Jose Augusto Rocha Souza
 Prefeito



Estado de Alagoas
 PREFEITURA MUNICIPAL DE ANADIA
 PPA - PLANO PLURIANUAL 2014/2017

Anexo III - Comparativo do Planejamento no Plano Plurianual 2014/2017 com a Lei do Orçamento Anual - LOA 2015

Código	Programa Ação Produto (Utr)	PPA 2014-2017	Despesas Orçamentárias		Saldo PPA	LDO 2015	LOA 2015	Saldo Atualizado PPA
			Realizado até 2013	Orçamento em 2014				
0001	MANUTENÇÃO DAS AÇÕES DE DURAÇÃO CONTINUADA	5.490.265,18	0,00	1.283.314,86	4.206.951,32	1.341.064,02	1.341.064,02	2.865.887,30
	1023 CONSTRUÇÃO E/OU REFORMAS DA CÂMARA	5.490.265,18	0,00	1.283.314,86	4.206.951,32	1.341.064,02	1.341.064,02	2.865.887,30
	Meta Física	0,00	0,00	0,00	0,00	0,00	0,00	0,00
	Meta Financeira	228.900,32	0,00	53.504,00	175.396,32	55.911,68	55.911,68	119.484,64
	2001 MANUTENÇÃO DAS AÇÕES DA CÂMARA MUNICIPAL	0,00	0,00	0,00	0,00	0,00	0,00	0,00
	Meta Física	0,00	0,00	0,00	0,00	0,00	0,00	0,00
	Meta Financeira	5.261.365,86	0,00	1.229.810,86	4.031.555,00	1.285.152,34	1.285.152,34	2.746.402,66
	0002 SECRETARIA DE EDUCAÇÃO, CULTURA, ESPORTE E LAZER	187.938.653,93	0,00	43.900.414,9	143.558.512,40	45.741.432,6	45.741.432,6	9.781.469,13
	RESGATE E PRESERVAÇÃO DA CULTURA	112.022,90	0,00	26.184,65	85.838,25	27.362,95	27.362,95	58.475,30
	1001 RECUPERAÇÃO E AMPLIAÇÃO DA CASA DA CULTURA	0,00	0,00	0,00	0,00	0,00	0,00	0,00
	Meta Física	0,00	0,00	0,00	0,00	0,00	0,00	0,00
	Meta Financeira	112.022,90	0,00	26.184,65	85.838,25	27.362,95	27.362,95	58.475,30
	0007 EDUCAÇÃO DE QUALIDADE PARA TODOS	17.689.639,93	0,00	4.134.887,86	13.554.952,07	4.320.957,74	4.320.957,74	9.233.994,33
	1002 PROGRAMA CAMINHO DA ESCOLA	1.211.304,06	0,00	283.134,64	928.169,42	295.875,69	295.875,69	632.293,73
	1003 CONSTRUÇÃO E OU REFORMA DE BIBLIOTECAS ESCOLARES	0,00	0,00	0,00	0,00	0,00	0,00	0,00
	Meta Física	0,00	0,00	0,00	0,00	0,00	0,00	0,00
	Meta Financeira	294.060,16	0,00	68.734,70	225.325,46	71.827,76	71.827,76	153.497,70
	1004 CONSTRUÇÃO E OU REFORMA DE UNIDADES ESCOLARES	3.752.768,69	0,00	877.185,85	2.875.582,84	916.659,21	916.659,21	1.958.923,63
	Meta Física	0,00	0,00	0,00	0,00	0,00	0,00	0,00
	Meta Financeira	3.752.768,69	0,00	877.185,85	2.875.582,84	916.659,21	916.659,21	1.958.923,63
	1005 AQUISIÇÃO DE UNIDADES MOVEIS DA EDUCAÇÃO	0,00	0,00	0,00	0,00	0,00	0,00	0,00
	Meta Física	0,00	0,00	0,00	0,00	0,00	0,00	0,00
	Meta Financeira	373.487,50	0,00	87.300,34	286.187,16	91.228,85	91.228,85	194.958,31



Estado de Alagoas
 PREFEITURA MUNICIPAL DE ANADIA
 PPA - PLANO PLURIANUAL 2014/2017
 Anexo III - Comparativo do Planejamento no Plano Plurianual 2014/2017 com a Lei do Orçamento Anual - LOA 2015

Código	Programa Ação Produto (Un)	PPA 2014-2017	Despesas Orçamentárias		Saldo PPA	LDO 2015	LOA 2015	Saldo Atualizado PPA
			Realizado até 2013	Orçamento em 2014				
1006 CONSTRUÇÃO E/OU REFORMA DO CAMPO DE FUTEBOL								
	Meta Física	0,00	0,00	0,00	0,00	0,00	0,00	0,00
	Meta Financeira	278.636,95	0,00	65.129,62	213.507,33	68.060,45	68.060,45	145.446,88
2002 MANUTENÇÃO DAS AÇÕES DA SECRETARIA DE EDUC., CULTURA, ESPORTE E LAZER								
	Meta Física	0,00	0,00	0,00	0,00	0,00	0,00	0,00
	Meta Financeira	2.739.003,49	0,00	640.224,67	2.098.778,82	669.034,78	669.034,78	1.429.744,04
2003 MANUTENÇÃO DAS AÇÕES DO PNAP - PRÉ-ESCOLA								
	Meta Física	0,00	0,00	0,00	0,00	0,00	0,00	0,00
	Meta Financeira	204.371,18	0,00	47.770,47	156.600,71	49.920,14	49.920,14	106.680,57
2004 MANUTENÇÃO DAS ATIVIDADES DA EDUCAÇÃO INFANTIL								
	Meta Física	0,00	0,00	0,00	0,00	0,00	0,00	0,00
	Meta Financeira	1.680.344,24	0,00	392.769,80	1.287.574,44	410.444,44	410.444,44	877.130,00
2005 APOIO A ATIVIDADES CÍVICAS E CULTURAIS								
	Meta Física	0,00	0,00	0,00	0,00	0,00	0,00	0,00
	Meta Financeira	2.147.028,92	0,00	501.854,38	1.645.174,54	524.437,82	524.437,82	1.120.736,72
2006 MANUTENÇÃO DAS AÇÕES DO PNATE								
	Meta Física	0,00	0,00	0,00	0,00	0,00	0,00	0,00
	Meta Financeira	992.639,39	0,00	232.023,16	760.616,23	242.464,20	242.464,20	518.152,03
2007 QUOTA DO SALARIO EDUCAÇÃO - QSE								
	Meta Física	0,00	0,00	0,00	0,00	0,00	0,00	0,00
	Meta Financeira	1.207.662,24	0,00	282.281,05	925.371,19	294.983,69	294.983,69	630.387,50
2008 MANUTENÇÃO DAS AÇÕES DO PNAEC - GRECHE								
	Meta Física	0,00	0,00	0,00	0,00	0,00	0,00	0,00
	Meta Financeira	30.282,49	0,00	7.076,35	23.204,14	7.396,87	7.396,87	15.807,27



Estado de Alagoas
 PREFEITURA MUNICIPAL DE ANADIA
 PPA - PLANO PLURIANUAL 2014/2017

Anexo III - Comparativo do Planejamento no Plano Plurianual 2014/2017 com a Lei do Orçamento Anual - LOA 2015

Código	Programa Ação Produto (Un)	PPA 2014-2017	Despesas Orçamentárias		Saldo PPA	LDO 2015	LOA 2015	Saldo Atualizado PPA
			Realizado até 2013	Orçamento em 2014				
2009 MANUTENÇÃO DAS AÇÕES DO BRASIL ALFABETIZADO								
	Meta Física	0,00	0,00	0,00	0,00	0,00	0,00	0,00
	Meta Financeira	280.057,38	0,00	65.461,64	214.595,74	68.407,41	68.407,41	146.188,33
2010 MANUTENÇÃO DAS AÇÕES DO PDDE								
	Meta Física	0,00	0,00	0,00	0,00	0,00	0,00	0,00
	Meta Financeira	150.940,58	0,00	35.281,41	115.659,17	36.869,07	36.869,07	78.790,10
2011 MANUTENÇÃO DOS CONVENIOS JUNTO AO FNDE - PTA								
	Meta Física	0,00	0,00	0,00	0,00	0,00	0,00	0,00
	Meta Financeira	336.068,76	0,00	78.553,95	257.514,81	82.088,87	82.088,87	175.425,94
2012 MANUTENÇÃO DA ATIVIDADES DO CONSELHO DE EDUCAÇÃO								
	Meta Física	0,00	0,00	0,00	0,00	0,00	0,00	0,00
	Meta Financeira	56.011,46	0,00	13.092,33	42.919,13	13.681,48	13.681,48	29.237,65
2014 MANUTENÇÃO DAS AÇÕES DO PNAE - ENSINO FUNDAMENTAL								
	Meta Física	0,00	0,00	0,00	0,00	0,00	0,00	0,00
	Meta Financeira	1.384.886,28	0,00	323.708,38	1.061.177,90	338.275,25	338.275,25	722.902,65
2015 MANUTENÇÃO DAS ATIVIDADES DA BIBLIOTECA MUNICIPAL								
	Meta Física	0,00	0,00	0,00	0,00	0,00	0,00	0,00
	Meta Financeira	123.225,23	0,00	28.803,12	94.422,11	30.099,26	30.099,26	64.322,85
2064 APOIO AO DESPORTO AMADOR								
	Meta Física	0,00	0,00	0,00	0,00	0,00	0,00	0,00
	Meta Financeira	134.121,28	0,00	31.350,00	102.771,28	32.760,75	32.760,75	70.010,53
2066 INFRAESTRUTURA ESCOLAR - EQUIP. PROINFANCIA								
	Meta Física	0,00	0,00	0,00	0,00	0,00	0,00	0,00
	Meta Financeira	134.121,28	0,00	31.350,00	102.771,28	32.760,75	32.760,75	70.010,53



Estado de Alagoas
PREFEITURA MUNICIPAL DE ANADIA
PPA - PLANO PLURIANUAL 2014/2017

Anexo III - Comparativo do Planejamento no Plano Plurianual 2014/2017 com a Lei do Orçamento Anual - LOA 2015

Código	Programa Ação Produto (Un)	PPA 2014-2017	Despesas Orçamentárias		Saldo PPA	LDO 2015	LOA 2015	Saldo Atualizado PPA
			Realizado até 2013	Orçamento em 2014				
2067 INFRAESTRUTURA ESCOLAR - PROINFANCIA MOBIL.								
	Meta Física	0,00	0,00	0,00	0,00	0,00	0,00	0,00
	Meta Financeira	178.828,37	0,00	41.800,00	137.028,37	43.681,00	43.681,00	93.347,37
0009	ESPORTE E LAZER PARA TODOS	487.083,10	0,00	113.852,59	373.230,51	118.975,95	118.975,95	254.254,56
1007 CONSTRUÇÃO E OU REFORMA DE QUADRAS POLIESPORTIVAS								
	Meta Física	0,00	0,00	0,00	0,00	0,00	0,00	0,00
	Meta Financeira	487.083,10	0,00	113.852,59	373.230,51	118.975,95	118.975,95	254.254,56
0010	CIDADANIA, DIREITOS SOCIAIS E HUMANOS	449.707,96	0,00	105.116,39	344.591,57	109.846,62	109.846,62	234.744,95
1008 CONSTRUÇÃO E OU REFORMA DE CRECHES								
	Meta Física	0,00	0,00	0,00	0,00	0,00	0,00	0,00
	Meta Financeira	449.707,96	0,00	105.116,39	344.591,57	109.846,62	109.846,62	234.744,95
Unidade Org: 0003 FUNDEB								
0007	EDUCAÇÃO DE QUALIDADE PARA TODOS	32.497.830,28	0,00	7.596.161,46	24.901.668,82	7.937.988,69	7.937.988,69	16.963.680,13
2016 MANUTENÇÃO DAS AÇÕES DE ENSINO INFANTIL - FUNDEB 40%								
	Meta Física	0,00	0,00	0,00	0,00	0,00	0,00	0,00
	Meta Financeira	280.057,34	0,00	65.461,63	214.595,71	68.407,40	68.407,40	146.188,31
2017 MANUTENÇÃO DA EDUCAÇÃO DE JOVENS E ADULTOS 60%								
	Meta Física	0,00	0,00	0,00	0,00	0,00	0,00	0,00
	Meta Financeira	224.045,91	0,00	52.369,32	171.676,59	54.725,93	54.725,93	116.950,66
2018 MANUTENÇÃO DAS AÇÕES DO MAGISTÉRIO FUNDEB 60%								
	Meta Física	0,00	0,00	0,00	0,00	0,00	0,00	0,00
	Meta Financeira	17.019.321,35	0,00	3.978.158,26	13.041.163,09	4.157.175,38	4.157.175,38	8.883.987,71
2019 MANUTENÇÃO DAS AÇÕES DE APOIO FUNDEB 40%								
	Meta Física	0,00	0,00	0,00	0,00	0,00	0,00	0,00
	Meta Financeira	11.703.335,58	0,00	2.735.580,36	8.967.755,22	2.858.681,47	2.858.681,47	6.109.073,75



Estado de Alagoas
PREFEITURA MUNICIPAL DE ANADIA
PPA - PLANO PLURIANUAL 2014/2017

Anexo III - Comparativo do Planejamento no Plano Plurianual 2014/2017 com a Lei do Orçamento Anual - LOA 2015

Código	Programa Ação Produto (Un)	PPA 2014-2017	Despesas Orçamentárias		Saldo PPA	LDO 2015	LOA 2015	Saldo Atualizado PPA
			Realizado até 2013	Orçamento em 2014				
2020 MANUTENÇÃO DO FUNDEB - MAGISTERIO ENSINO INFANTIL 60%								
	Meta Física	0,00	0,00	0,00	0,00	0,00	0,00	0,00
	Meta Financeira	2.929.400,18	0,00	684.728,69	2.244.671,49	715.541,48	715.541,48	1.529.130,01
2021 MANUTENÇÃO DO FUNDEB - APOIO JOVENS E ADULTOS 40%								
	Meta Física	0,00	0,00	0,00	0,00	0,00	0,00	0,00
	Meta Financeira	156.832,13	0,00	36.658,52	120.173,61	38.308,15	38.308,15	81.865,46
2022 MANUTENÇÃO DAS OBRAS DO ENSINO ESPECIAL 40%								
	Meta Física	0,00	0,00	0,00	0,00	0,00	0,00	0,00
	Meta Financeira	100.820,61	0,00	23.566,19	77.254,42	24.626,66	24.626,66	52.627,76
2023 MANUTENÇÃO DO FUNDEB - MAGISTERIO ED ESPECIAL 60%								
	Meta Física	0,00	0,00	0,00	0,00	0,00	0,00	0,00
	Meta Financeira	84.017,18	0,00	19.638,49	64.378,69	20.522,22	20.522,22	43.856,17
Unidade Org:0004 - SECRETARIA MUNICIPAL DE SAUDE		19.921.820,54	0,00	4.656.599,07	15.265.221,47	4.866.145,99	4.866.145,99	10.399.075,48
0008	SAUDE DE QUALIDADE PARA TODOS	19.921.820,54	0,00	4.656.599,07	15.265.221,47	4.866.145,99	4.866.145,99	10.399.075,48
1009 CONSTRUÇÃO E OU REFORMA DE POSTOS DE SAUDE								
	Meta Física	0,00	0,00	0,00	0,00	0,00	0,00	0,00
	Meta Financeira	794.181,57	0,00	185.634,90	608.546,67	193.988,47	193.988,47	414.558,20
1010 CONSTRUÇÃO DE UM CENTRO NUTRICIONAL								
	Meta Física	0,00	0,00	0,00	0,00	0,00	0,00	0,00
	Meta Financeira	112.022,86	0,00	26.184,64	85.838,22	27.362,94	27.362,94	58.475,28
1011 CONSTRUÇÃO DE UM CENTRO DE REABILITAÇÃO FÍSICA								
	Meta Física	0,00	0,00	0,00	0,00	0,00	0,00	0,00
	Meta Financeira	112.022,86	0,00	26.184,64	85.838,22	27.362,94	27.362,94	58.475,28



Estado de Alagoas
 PREFEITURA MUNICIPAL DE ANADIA
 PPA - PLANO PLURIANUAL 2014/2017

Anexo III - Comparativo do Planejamento no Plano Plurianual 2014/2017 com a Lei do Orçamento Anual - LOA 2015

Código	Programa Ação Produto (Un)	PPA 2014-2017	Despesas Orçamentárias		Saldo PPA	LDO 2015	LOA 2015	Saldo Atualizado PPA
			Realizado até 2013	Orçamento em 2014				
2020 MANUTENÇÃO DO FUNDEB - MAGISTERIO ENSINO INFANTIL 60%								
	Meta Física	0,00	0,00	0,00	0,00	0,00	0,00	0,00
	Meta Financeira	2.928.400,18	0,00	684.728,69	2.244.671,49	715.541,48	715.541,48	1.529.130,01
2021 MANUTENÇÃO DO FUNDEB - APOIO JOVENS E ADULTOS 40%								
	Meta Física	0,00	0,00	0,00	0,00	0,00	0,00	0,00
	Meta Financeira	156.832,13	0,00	36.658,52	120.173,61	38.308,15	38.308,15	81.865,46
2022 MANUTENÇÃO DAS OBRAS DO ENSINO ESPECIAL 40%								
	Meta Física	0,00	0,00	0,00	0,00	0,00	0,00	0,00
	Meta Financeira	100.820,61	0,00	23.566,19	77.254,42	24.626,66	24.626,66	52.627,76
2023 MANUTENÇÃO DO FUNDEB - MAGISTERIO ED ESPECIAL 60%								
	Meta Física	0,00	0,00	0,00	0,00	0,00	0,00	0,00
	Meta Financeira	84.017,18	0,00	19.638,49	64.378,69	20.522,22	20.522,22	43.856,47
Unidade Orç.: 0004 - SECRETARIA MUNICIPAL DE SAUDE		19.921.820,54	0,00	4.656.599,07	15.265.221,47	4.866.145,99	4.866.145,99	10.399.075,48
0008	SAUDE DE QUALIDADE PARA TODOS	19.921.820,54	0,00	4.656.599,07	15.265.221,47	4.866.145,99	4.866.145,99	10.399.075,48
1009 CONSTRUÇÃO E OU REFORMA DE POSTOS DE SAUDE								
	Meta Física	0,00	0,00	0,00	0,00	0,00	0,00	0,00
	Meta Financeira	794.181,57	0,00	185.634,90	608.546,67	193.988,47	193.988,47	414.558,20
1010 CONSTRUÇÃO DE UM CENTRO NUTRICIONAL								
	Meta Física	0,00	0,00	0,00	0,00	0,00	0,00	0,00
	Meta Financeira	112.022,86	0,00	26.184,64	85.838,22	27.362,94	27.362,94	58.475,28
1011 CONSTRUÇÃO DE UM CENTRO DE REABILITAÇÃO FÍSICA								
	Meta Física	0,00	0,00	0,00	0,00	0,00	0,00	0,00
	Meta Financeira	112.022,86	0,00	26.184,64	85.838,22	27.362,94	27.362,94	58.475,28



Estado de Alagoas
 PREFEITURA MUNICIPAL DE ANADIA
 PPA - PLANO PLURIANUAL 2014/2017

Anexo III - Comparativo do Planejamento no Plano Plurianual 2014/2017 com a Lei do Orçamento Anual - LOA 2015

Código	Programa Ação Produto (Un)	PPA 2014-2017	Despesas Orçamentárias		Saldo PPA	LDO 2015	LOA 2015	Saldo Atualizado PPA
			Realizado até 2013	Orçamento em 2014				
1012 AQUISIÇÃO DE AMBULANCIA E UNIDADE MOVEIS DE SAUDE								
	Meta Física	0,00	0,00	0,00	0,00	0,00	0,00	0,00
	Meta Financeira	711.345,67	0,00	166.272,54	545.073,13	173.754,80	173.754,80	371.318,33
1014 CONSTRUÇÃO, REFORMA E OU MELHORIAS DE UNIDADES HABITACIONAIS PARA COMBATE A DOENÇAS								
	Meta Física	0,00	0,00	0,00	0,00	0,00	0,00	0,00
	Meta Financeira	4.773.846,00	0,00	1.115.856,19	3.657.989,81	1.166.069,71	1.166.069,71	2.491.920,10
1041 CONSTRUÇÃO, REFORMA E AMPLIAÇÃO DO CAPS								
	Meta Física	0,00	0,00	0,00	0,00	0,00	0,00	0,00
	Meta Financeira	894.141,93	0,00	209.000,00	685.141,93	218.405,00	218.405,00	466.736,93
1042 CONSTRUÇÃO, REFORMA E AMPLIAÇÃO ACADEMIA DE SAÚDE								
	Meta Física	0,00	0,00	0,00	0,00	0,00	0,00	0,00
	Meta Financeira	223.535,47	0,00	52.250,00	171.285,47	54.601,25	54.601,25	116.684,22
2024 MANUTENÇÃO DAS AÇÕES DA SECRETARIA DE SAUDE								
	Meta Física	0,00	0,00	0,00	0,00	0,00	0,00	0,00
	Meta Financeira	11.046.562,55	0,00	2.582.063,83	8.464.498,72	2.698.256,70	2.698.256,70	5.766.242,02
2025 MANUTENÇÃO DAS AÇÕES CONSEL MUNICIPAL DE SAUDE								
	Meta Física	0,00	0,00	0,00	0,00	0,00	0,00	0,00
	Meta Financeira	56.011,46	0,00	13.092,33	42.919,13	13.681,48	13.681,48	29.237,65
2060 AQUISIÇÃO DE UNIDADES MÓVEIS DE SAÚDE								
	Meta Física	0,00	0,00	0,00	0,00	0,00	0,00	0,00
	Meta Financeira	670.606,44	0,00	156.750,00	513.856,44	163.803,75	163.803,75	350.052,69
2061 CONSTRUÇÃO DE MODULO SANITÁRIO								
	Meta Física	0,00	0,00	0,00	0,00	0,00	0,00	0,00
	Meta Financeira	447.070,96	0,00	104.500,00	342.570,96	109.202,50	109.202,50	233.368,46



Estado de Alagoas
 PREFEITURA MUNICIPAL DE ANADIA
 PPA - PLANO PLURIANUAL 2014/2017

Anexo III - Comparativo do Planejamento no Plano Pluriannual 2014/2017 com a Lei do Orçamento Anual - LOA 2015

Código	Programa Ação Produto (Un)	PPA 2014-2017	Despesas Orçamentárias		Saldo PPA	LDO 2015	LOA 2015	Saldo Atualizado PPA
			Realizado até 2013	Orçamento em 2014				
2069 MANUTENÇÃO DAS ATIVIDADES DO CONSELHO DE SAÚDE								
	Meta Física	0,00	0,00	0,00	0,00	0,00	0,00	0,00
	Meta Financeira	80.472,77	0,00	18.810,00	61.662,77	19.656,45	19.656,45	42.006,32
	Unidade Orç.: 0005 - FUNDO MUNICIPAL DE SAÚDE	22.687.996,90	0,00	5.303.175,26	17.384.821,64	5.541.818,08	5.541.818,08	11.843.003,56
0008	SAÚDE DE QUALIDADE PARA TODOS	22.687.996,90	0,00	5.303.175,26	17.384.821,64	5.541.818,08	5.541.818,08	11.843.003,56
2026 BLOCO DE ATENÇÃO BÁSICA - PAB FIXO								
	Meta Física	0,00	0,00	0,00	0,00	0,00	0,00	0,00
	Meta Financeira	1.972.439,20	0,00	461.045,14	1.511.394,06	481.792,17	481.792,17	1.029.601,89
2027 BLOCO DE ATENÇÃO BÁSICA - SAÚDE DA FAMÍLIA								
	Meta Física	0,00	0,00	0,00	0,00	0,00	0,00	0,00
	Meta Financeira	6.510.977,64	0,00	1.521.899,67	4.989.077,97	1.590.385,15	1.590.385,15	3.398.692,82
2028 BLOCO DE ASSISTÊNCIA FARMACÊUTICA - ASSIST FARMC BÁSICA								
	Meta Física	0,00	0,00	0,00	0,00	0,00	0,00	0,00
	Meta Financeira	458.642,18	0,00	107.204,70	351.437,48	112.028,91	112.028,91	239.408,57
2029 BLOCO DE ATENÇÃO BÁSICA - AGENTES COMUNITÁRIOS DE SAÚDE								
	Meta Física	0,00	0,00	0,00	0,00	0,00	0,00	0,00
	Meta Financeira	2.123.767,42	0,00	496.417,15	1.627.350,27	518.755,92	518.755,92	1.108.594,35
2030 BLOCO DE ATENÇÃO BÁSICA - SAÚDE BUCAL								
	Meta Física	0,00	0,00	0,00	0,00	0,00	0,00	0,00
	Meta Financeira	507.772,65	0,00	118.688,64	389.084,01	124.029,62	124.029,62	265.054,39
2031 BLOCO ATENÇÃO BÁSICA - MANUTENÇÃO DO CEO								
	Meta Física	0,00	0,00	0,00	0,00	0,00	0,00	0,00
	Meta Financeira	436.889,43	0,00	102.120,14	334.769,29	106.715,54	106.715,54	228.053,75



Estado de Alagoas
PREFEITURA MUNICIPAL DE ANADIA
PPA - PLANO PLURIANUAL 2014/2017

Anexo III - Comparativo do Planejamento no Plano Plurianual 2014/2017 com a Lei do Orçamento Anual - LOA 2015

Código	Programa Ação Produto (Un)	PPA 2014-2017	Despesas Orçamentárias		Saldo PPA	LDO 2015	LOA 2015	Saldo Atualizado PPA
			Realizado até 2013	Orçamento em 2014				
2032 TETO FINANCEIRO - MAC HOSPITALAR E AMBULATORIAL								
	Meta Física	0,00	0,00	0,00	0,00	0,00	0,00	0,00
	Meta Financeira	3.796.036,68	0,00	887.299,47	2.908.737,21	927.227,94	927.227,94	1.981.509,27
2033 BLOCO DE VIGILANCIA EM SAUDE - VIGILANCIA EM SAUDE								
	Meta Física	0,00	0,00	0,00	0,00	0,00	0,00	0,00
	Meta Financeira	44.529,00	0,00	10.408,38	34.120,62	10.876,75	10.876,75	23.243,87
2034 BLOCO DE VIGILANCIA EM SAUDE - TFVS								
	Meta Física	0,00	0,00	0,00	0,00	0,00	0,00	0,00
	Meta Financeira	408.884,65	0,00	95.574,20	313.310,45	99.875,03	99.875,03	213.435,42
2035 BLOCO FUNDO DE AÇÕES ESTRATEGICAS E COMPENSAÇÃO								
	Meta Física	0,00	0,00	0,00	0,00	0,00	0,00	0,00
	Meta Financeira	2.206.851,99	0,00	515.837,64	1.691.014,35	539.050,33	539.050,33	1.151.964,02
2036 BLOC DE ATENÇÃO DE MAC. AMBULATORIAL E HOSPITALAR - CAPS								
	Meta Física	0,00	0,00	0,00	0,00	0,00	0,00	0,00
	Meta Financeira	2.733.444,63	0,00	638.925,33	2.094.519,30	667.676,96	667.676,96	1.426.842,34
2037 BLOCO DE GESTÃO DO SUS - QUALIF DA GESTAO DO SUS								
	Meta Física	0,00	0,00	0,00	0,00	0,00	0,00	0,00
	Meta Financeira	548.912,43	0,00	128.304,80	420.607,63	134.078,51	134.078,51	286.529,12
2059 TETO MUNICIPAL REDE CEGONHA								
	Meta Física	0,00	0,00	0,00	0,00	0,00	0,00	0,00
	Meta Financeira	670.606,44	0,00	156.750,00	513.856,44	163.803,75	163.803,75	350.052,69
2068 ESPECIFICIDADES REGIONAIS								
	Meta Física	0,00	0,00	0,00	0,00	0,00	0,00	0,00
	Meta Financeira	268.242,56	0,00	62.700,00	205.542,56	65.521,50	65.521,50	140.021,06
Unidade Org.: 0006 - SECRETARIA MUNICIPAL DE ASSISTENCIA SOCIAL			0,00	2.761.116,92	9.051.466,75	2.885.367,15	2.885.367,15	6.166.101,60



Estado de Alagoas
 PREFEITURA MUNICIPAL DE ANADIA
 PPA - PLANO PLURIANUAL 2014/2017

Anexo III - Comparativo do Planejamento no Plano Plurianual 2014/2017 com a Lei do Orçamento Anual - LOA 2015

Código	Programa Ação Produto (Un)	PPA 2014-2017	Despesas Orçamentárias		Salto PPA	LDO 2015	LOA 2015	Saldo Atualizado PPA
			Realizado até 2013	Orçamento em 2014				
2039 MANUTENÇÃO DAS AÇÕES DO CONSELHO TUTELAR DA CRIANÇA E DO ADOLESCENTE								
	Meta Física	0,00	0,00	0,00	0,00	0,00	0,00	0,00
	Meta Financeira	196.040,14	0,00	45.823,14	150.217,00	47.885,18	47.885,18	102.331,82
2040 MANUTENÇÃO DAS AÇÕES DO CONSELHO PROTEÇÃO AO IDOSO								
	Meta Física	0,00	0,00	0,00	0,00	0,00	0,00	0,00
	Meta Financeira	56.011,46	0,00	13.092,33	42.919,13	13.661,48	13.661,48	29.237,65
2063 SERVIÇO DE CONVIVÊNCIA E FORTALECIMENTO DE VÍNCULO SCVF								
	Meta Física	0,00	0,00	0,00	0,00	0,00	0,00	0,00
	Meta Financeira	894.141,93	0,00	209.000,00	685.141,93	218.405,00	218.405,00	466.736,93
Unidade Org.: 0007 - FUNDO MUNICIPAL DE ASSISTÊNCIA SOCIAL		2.822.483,69	0,00	659.737,71	2.162.745,98	689.425,85	689.425,85	1.473.320,13
0010	CIDADANIA, DIREITOS SOCIAIS E HUMANOS	2.822.483,69	0,00	659.737,71	2.162.745,98	689.425,85	689.425,85	1.473.320,13
2041 PISO BASICO DE TRANSIÇÃO								
	Meta Física	0,00	0,00	0,00	0,00	0,00	0,00	0,00
	Meta Financeira	100.820,61	0,00	23.566,19	77.254,42	24.626,66	24.626,66	52.627,76
2042 SERVIÇOS SOCIO EDUCATIVOS DO PETI								
	Meta Física	0,00	0,00	0,00	0,00	0,00	0,00	0,00
	Meta Financeira	1.239.880,24	0,00	289.814,14	950.066,10	302.855,77	302.855,77	647.210,33
2043 PISO BASICO VARIÁVEL								
	Meta Física	0,00	0,00	0,00	0,00	0,00	0,00	0,00
	Meta Financeira	112.022,90	0,00	25.184,65	85.838,25	27.362,95	27.362,95	58.475,30
2044 MANUTENÇÃO DAS AÇÕES DO IGD - SUAS								
	Meta Física	0,00	0,00	0,00	0,00	0,00	0,00	0,00
	Meta Financeira	168.034,45	0,00	39.276,99	128.757,45	41.044,45	41.044,45	87.713,01



Estado de Alagoas
 PREFEITURA MUNICIPAL DE ANADIA
 PPA - PLANO PLURIANUAL 2014/2017

Anexo III - Comparativo do Planejamento no Plano Plurianual 2014/2017 com a Lei do Orçamento Anual - LOA 2015

Código	Programa Ação Produto (Un)	PPA 2014-2017	Despesas Orçamentárias		Saldo PPA	LDO 2015	LOA 2015	Saldo Atualizado PPA
			Realizado até 2013	Orçamento em 2014				
2045 CENTRO DE REFERENCIA A ASSISTENCIA SOCIAL - CRAS								
	Meta Física	0,00	0,00	0,00	0,00	0,00	0,00	0,00
	Meta Financeira	532.348,38	0,00	124.433,06	407.915,32	130.032,54	130.032,54	277.882,78
2046 INDICE DE GESTÃO DESCENTRALIZADA - IGDBF								
	Meta Física	0,00	0,00	0,00	0,00	0,00	0,00	0,00
	Meta Financeira	362.430,12	0,00	84.715,75	277.714,37	88.527,95	88.527,95	189.186,42
2047 BENEFICIO DE PRESTAÇÃO CONTINUADA - BPC								
	Meta Física	0,00	0,00	0,00	0,00	0,00	0,00	0,00
	Meta Financeira	105.305,75	0,00	24.614,56	80.691,19	25.722,21	25.722,21	54.968,98
2048 PROTEÇÃO SOCIAL BÁSICA - PSB								
	Meta Física	0,00	0,00	0,00	0,00	0,00	0,00	0,00
	Meta Financeira	201.641,24	0,00	47.132,37	154.508,87	49.253,32	49.253,32	105.255,55
Unidade Org.: 0008 - SECRETARIA MUNICIPAL DE ECONOMIA E FINANÇAS		12.508.920,41	0,00	2.947.255,08	9.661.665,33	3.079.881,54	3.079.881,54	6.581.783,79
0001	MANUTENÇÃO DAS AÇÕES DE DURAÇÃO CONTINUADA	9.250.194,02	0,00	2.162.174,11	7.088.019,91	2.259.471,93	2.259.471,93	4.828.547,98
2049 MANUTENÇÃO DAS AÇÕES DA SECRETARIA DE ECONOMIA E FINANÇAS								
	Meta Física	0,00	0,00	0,00	0,00	0,00	0,00	0,00
	Meta Financeira	8.209.153,61	0,00	1.918.837,52	6.290.316,09	2.005.185,20	2.005.185,20	4.285.130,89
2050 AMORTIZAÇÃO DA DÍVIDA								
	Meta Física	0,00	0,00	0,00	0,00	0,00	0,00	0,00
	Meta Financeira	1.041.040,41	0,00	243.336,59	797.703,82	254.286,73	254.286,73	543.417,09
0010	CIDADANIA, DIREITOS SOCIAIS E HUMANOS	894.141,93	0,00	209.000,00	685.141,93	218.405,00	218.405,00	466.736,93
2057 PAGAMENTO DE PRECATÓRIOS E SENTENÇAS JUDICIAIS								
	Meta Física	0,00	0,00	0,00	0,00	0,00	0,00	0,00
	Meta Financeira	894.141,93	0,00	209.000,00	685.141,93	218.405,00	218.405,00	466.736,93
9999	RESERVA DE CONTINGÊNCIA	2.464.584,46	0,00	576.080,97	1.888.503,49	602.004,61	602.004,61	1.286.498,88



Estado de Alagoas
PREFEITURA MUNICIPAL DE ANADIA
PPA - PLANO PLURIANUAL 2014/2017

Anexo III - Comparativo do Planejamento no Plano Plurianual 2014/2017 com a Lei do Orçamento Anual - LOA 2015

Código	Programa Ação Produto (Un)	PPA 2014-2017	-Despesas Orçamentárias		Saldo PPA	LDO 2015	LOA 2015	Saldo Atualizado PPA
			Realizado até 2013	Orçamento em 2014				
9999 RESERVA DE CONTIGÊNCIA								
	Meta Física	0,00	0,00	0,00	0,00	0,00	0,00	0,00
	Meta Financeira	2.464.584,46	576.060,97	1.888.503,49	602.004,61	602.004,61	1.286.498,88	
	Unidade Org.: 0009 - SECRETARIA MUNICIPAL DE AGRICULTURA COMERCIO SERV E DESENVOLVIMENTO SOCIO ECONOMICO	2.016.413,00	471.323,75	1.545.089,25	492.533,31	492.533,31	1.052.555,34	
0001	MANUTENÇÃO DAS AÇÕES DE DURAÇÃO CONTINUADA	1.344.275,38	314.215,84	1.030.059,54	328.355,55	328.355,55	701.703,99	
	2051 MANUTENÇÃO DAS AÇÕES DA SECRETARIA DE COMERCIO E DESENVOLVIMENTO ECONOMICO							
	Meta Física	0,00	0,00	0,00	0,00	0,00	0,00	
	Meta Financeira	1.344.275,38	314.215,84	1.030.059,54	328.355,55	328.355,55	701.703,99	
0004	DESENVOLVIMENTO ECONOMICO SUSTENTAVEL	672.137,62	157.107,91	515.029,71	164.177,76	164.177,76	350.851,95	
	1020 AÇÕES DE DESENVOLVIMENTO SUSTENTAVEL							
	Meta Física	0,00	0,00	0,00	0,00	0,00	0,00	
	Meta Financeira	672.137,62	157.107,91	515.029,71	164.177,76	164.177,76	350.851,95	
	Unidade Org.: 0010 - SECRETARIA MUNICIPAL DE ADMINISTRAÇÃO E PLANEJAMENTO	4.400.279,86	1.028.537,48	3.371.742,38	1.074.821,66	1.074.821,66	2.296.920,72	
0001	MANUTENÇÃO DAS AÇÕES DE DURAÇÃO CONTINUADA	3.729.673,42	871.787,48	2.857.885,94	911.017,91	911.017,91	1.948.868,03	
	2052 MANUTENÇÃO DAS AÇÕES DA SECRETARIA DE ADMINISTRAÇÃO E PLANEJAMENTO							
	Meta Física	0,00	0,00	0,00	0,00	0,00	0,00	
	Meta Financeira	3.729.673,42	871.787,48	2.857.885,94	911.017,91	911.017,91	1.948.868,03	
0010	CIDADANIA, DIREITOS SOCIAIS E HUMANOS	670.606,44	156.750,00	513.856,44	163.803,75	163.803,75	350.052,69	
	2065 AQUISIÇÃO DE VEÍCULOS							
	Meta Física	0,00	0,00	0,00	0,00	0,00	0,00	
	Meta Financeira	670.606,44	156.750,00	513.856,44	163.803,75	163.803,75	350.052,69	
	Unidade Org.: 0011 - SECRETARIA MUNICIPAL DE MEIO AMBIENTE	8.311.239,17	1.942.699,40	6.368.539,77	2.030.120,86	2.030.120,86	4.338.418,91	
0002	AMBIENTE SUSTENTAVEL	4.529.521,71	1.058.746,94	3.470.774,77	1.106.390,55	1.106.390,55	2.364.384,22	
	1021 GESTÃO AMBIENTAL URBANA - RESIDUOS SOLIDOS							
	Meta Física	0,00	0,00	0,00	0,00	0,00	0,00	
	Meta Financeira	58.812,00	13.746,94	45.065,06	14.365,55	14.365,55	30.699,51	



Estado de Alagoas
 PREFEITURA MUNICIPAL DE ANADIA
 PPA - PLANO PLURIANUAL 2014/2017

Anexo III - Comparativo do Planejamento no Plano Plurianual 2014/2017 com a Lei do Orçamento Anual - LOA 2015

Código	Programa Ação Produto (Un)	PPA 2014-2017	Despesas Orçamentárias		Saldo PPA	LDO 2015	LOA 2015	Saldo Atualizado PPA
			Realizado até 2013	Orçamento em 2014				
1043 ATERRO SANITÁRIO								
	Meta Física	0,00	0,00	0,00	0,00	0,00	0,00	0,00
	Meta Financeira	4.470.709,71	0,00	1.045.000,00	3.425.709,71	1.092.025,00	1.092.025,00	2.333.684,71
0004	DESENVOLVIMENTO ECONOMICO SUSTENTAVEL	783.650,16	0,00	183.173,26	600.476,90	191.416,05	191.416,05	409.060,85
1022 CONSTRUÇÃO PARQUE DE EXPOSIÇÃO AGROPECUARIO								
	Meta Física	0,00	0,00	0,00	0,00	0,00	0,00	0,00
	Meta Financeira	560.114,89	0,00	130.923,26	429.191,43	136.814,80	136.814,80	292.376,63
2062 INCENTIVO A PROTEÇÃO DO MEIO HAMBIENTE								
	Meta Física	0,00	0,00	0,00	0,00	0,00	0,00	0,00
	Meta Financeira	223.535,47	0,00	52.250,00	171.285,47	54.501,25	54.501,25	116.684,22
0011	DESENVOLVIMENTO DA AGRICULTURA	2.998.067,30	0,00	700.779,20	2.297.288,10	732.314,26	732.314,26	1.564.973,84
2053 MANUTENÇÃO DAS AÇÕES DA SECRETARIA DE AGRICULTURA E MEIO AMBIENTE								
	Meta Física	0,00	0,00	0,00	0,00	0,00	0,00	0,00
	Meta Financeira	2.729.824,74	0,00	638.079,20	2.091.745,54	666.792,76	666.792,76	1.424.952,78
2070 APOIO AO PEQUENO AGRICULTOR								
	Meta Física	0,00	0,00	0,00	0,00	0,00	0,00	0,00
	Meta Financeira	134.121,28	0,00	31.350,00	102.771,28	32.760,75	32.760,75	70.010,53
2071 DISTRIBUIÇÃO DE SEMENTES								
	Meta Física	0,00	0,00	0,00	0,00	0,00	0,00	0,00
	Meta Financeira	134.121,28	0,00	31.350,00	102.771,28	32.760,75	32.760,75	70.010,53
Unidade Org: 0012 -		1.120.229,52	0,00	261.646,54	858.582,98	273.629,63	273.629,63	584.753,35
0001	MANUTENÇÃO DAS AÇÕES DE DURAÇÃO CONTINUADA	1.120.229,52	0,00	261.846,54	858.382,98	273.629,63	273.629,63	584.753,35
2054 PROCURADORIA E DEFENSORIA PUBLICA E ÓRGÃOS VINCULADOS								
	Meta Física	0,00	0,00	0,00	0,00	0,00	0,00	0,00
	Meta Financeira	1.120.229,52	0,00	261.846,54	858.382,98	273.629,63	273.629,63	584.753,35
Unidade Org.: 0013 - SEC MUNIC DE VIAÇÃO, SERVIÇOS URB E OBRAS PUBLICAS		47.244.793,03	0,00	11.043.170,43	36.201.622,60	11.540.113,01	11.540.113,01	24.661.509,59



Estado de Alagoas
 PREFEITURA MUNICIPAL DE ANADIA
 PPA - PLANO PLURIANUAL 2014/2017

Anexo III - Comparativo do Planejamento no Plano Pluriannual 2014/2017 com a Lei do Orçamento Anual - LOA 2015

Código	Programa Ação Produto (Un)	PPA 2014-2017	Despesas Orçamentárias		Saldo PPA	LDO 2015	LOA 2015	Saldo Atualizado PPA
			Realizado até 2013	Orçamento em 2014				
0001	MANUTENÇÃO DAS AÇÕES DE DURAÇÃO CONTINUADA 1024 CONSTRUÇÃO E/OU REFORMA DO ABATEDOR	5.533.664,65	0,00	1.293.458,99	4.240.205,66	1.351.664,63	1.351.664,63	2.888.541,03
	Meta Física	0,00	0,00	0,00	0,00	0,00	0,00	0,00
	Meta Financeira	458.247,72	0,00	107.112,60	351.135,22	111.932,56	111.932,56	239.202,66
	1025 CONSTRUÇÃO E/OU AMPLIAÇÃO DE CALÇAMENTO.							
	Meta Física	0,00	0,00	0,00	0,00	0,00	0,00	0,00
	Meta Financeira	995.001,12	0,00	232.575,20	762.425,92	243.041,08	243.041,08	519.384,84
	2055 MANUTENÇÃO DE REDE VIARIA							
	Meta Física	0,00	0,00	0,00	0,00	0,00	0,00	0,00
	Meta Financeira	392.060,32	0,00	91.646,29	300.434,03	95.770,37	95.770,37	204.663,66
	2072 MANUTENÇÃO DA SECRETARIA DE INFRA-ESTRUTURA							
	Meta Física	0,00	0,00	0,00	0,00	0,00	0,00	0,00
	Meta Financeira	3.688.335,49	0,00	862.125,00	2.826.210,49	900.920,62	900.920,62	1.925.289,87
0002	AMBIENTE SUSTENTÁVEL 1026 AÇÕES DE DRENAGEM URBANA E CONTROLE DE EROSÃO FLUVIAL	331.214,40	0,00	77.419,27	253.795,13	80.903,13	80.903,13	172.892,00
	Meta Física	0,00	0,00	0,00	0,00	0,00	0,00	0,00
	Meta Financeira	331.214,40	0,00	77.419,27	253.795,13	80.903,13	80.903,13	172.892,00
0004	DESENVOLVIMENTO ECONOMICO SUSTENTAVEL 1027 CONSTRUÇÃO DO MERCADO DE ARTESANATO	5.762.786,32	0,00	1.347.014,73	4.415.771,59	1.407.630,37	1.407.630,37	3.008.141,22
	Meta Física	0,00	0,00	0,00	0,00	0,00	0,00	0,00
	Meta Financeira	5.762.786,32	0,00	1.347.014,73	4.415.771,59	1.407.630,37	1.407.630,37	3.008.141,22
	1028 CONSTRUÇÃO DO MERCADO PUBLICO							
	Meta Física	0,00	0,00	0,00	0,00	0,00	0,00	0,00
	Meta Financeira	672.137,62	0,00	157.107,91	515.029,71	164.177,76	164.177,76	350.851,95
	Meta Física	0,00	0,00	0,00	0,00	0,00	0,00	0,00
	Meta Financeira	1.031.774,58	0,00	241.170,76	790.603,82	252.023,44	252.023,44	536.580,38



Estado de Alagoas
PREFEITURA MUNICIPAL DE ANADIA
PPA - PLANO PLURIANUAL 2014/2017

Anexo III - Comparativo do Planejamento no Plano Plurianual 2014/2017 com a Lei do Orçamento Anual - LOA 2015

Código	Programa Ação Produto (Un)	PPA 2014-2017	Despesas Orçamentárias		Saldo PPA	LDO 2015	LOA 2015	Saldo Atualizado PPA
			Realizado até 2013	Orçamento em 2014				
	1029 CONSTRUÇÃO DE MERCADO DE PEIXE							
	Meta Física	0,00	0,00	0,00	0,00	0,00	0,00	0,00
	Meta Financeira	560.114,73	0,00	130.923,27	429.191,46	136.814,81	136.814,81	292.376,65
	1030 AMPLIAÇÃO DA INFRA ESTRUTURA VIARIA							
	Meta Física	0,00	0,00	0,00	0,00	0,00	0,00	0,00
	Meta Financeira	3.498.759,39	0,00	817.812,79	2.680.946,60	854.614,36	854.614,36	1.826.332,24
0005	HUMANIZAÇÃO DA CIDADE	24.244.626,40	0,00	5.667.027,46	18.577.598,94	5.922.043,67	5.922.043,67	12.655.555,27
	1031 PROGRAMA DRENAGEM URBANA							
	Meta Física	0,00	0,00	0,00	0,00	0,00	0,00	0,00
	Meta Financeira	840.172,11	0,00	196.384,90	643.787,21	205.222,22	205.222,22	438.564,99
	1032 CONSTRUÇÃO E OU MELHORIA DE HABITAÇÕES							
	Meta Física	0,00	0,00	0,00	0,00	0,00	0,00	0,00
	Meta Financeira	9.787.207,42	0,00	2.287.697,57	7.499.509,85	2.390.643,96	2.390.643,96	5.108.865,89
	1033 REVITALIZAÇÃO DE AREAS URBANAS CENTRAIS							
	Meta Física	0,00	0,00	0,00	0,00	0,00	0,00	0,00
	Meta Financeira	3.080.631,01	0,00	720.077,94	2.360.553,07	752.481,44	752.481,44	1.608.071,63
	1034 DRENAGEM, PAVIMENTAÇÃO ASFALTICA, PARALELEPIPEDO E MEIO FIO VIAS URBANAS							
	Meta Física	0,00	0,00	0,00	0,00	0,00	0,00	0,00
	Meta Financeira	8.961.835,72	0,00	2.094.772,18	6.867.063,54	2.189.036,92	2.189.036,92	4.678.026,62
	1035 AMPLIAÇÃO E MELHORIA DO SISTEMA DE ILUMINAÇÃO PUBLICA							
	Meta Física	0,00	0,00	0,00	0,00	0,00	0,00	0,00
	Meta Financeira	946.288,17	0,00	221.188,86	725.099,31	231.142,35	231.142,35	493.956,96
	1036 CONSTRUÇÃO E OU RECUPERAÇÃO DE PRAÇAS, PARQUES E OU JARDINS							
	Meta Física	0,00	0,00	0,00	0,00	0,00	0,00	0,00
	Meta Financeira	628.491,97	0,00	146.906,01	481.585,96	153.516,78	153.516,78	328.069,18



Estado de Alagoas
 PREFEITURA MUNICIPAL DE ANADIA
 PPA - PLANO PLURIANUAL 2014/2017

Anexo III - Comparativo do Planejamento no Plano Plurianual 2014/2017 com a Lei do Orçamento Anual - LOA 2015

Código	Programa Ação Produto (Un)	PPA 2014-2017	Despesas Orçamentárias		Saldo PPA	LDO 2015	LOA 2015	Saldo Atualizado PPA
			Realizado até 2013	Orçamento em 2014				
0008	SAÚDE DE QUALIDADE PARA TODOS 1037 CONSTRUÇÃO, MELHORIAS EM REDES DE ABASTECIMENTO D'ÁGUA E SANEAMENTO BÁSICO	6.002.453,40	0,00	1.403.035,36	4.599.418,04	1.466.171,95	1.466.171,95	3.133.246,09
	Meta Física	0,00	0,00	0,00	0,00	0,00	0,00	0,00
	Meta Financeira	6.002.453,40	0,00	1.403.035,36	4.599.418,04	1.466.171,95	1.466.171,95	3.133.246,09
0009	ESPORTE E LAZER PARA TODOS 1038 CONSTRUÇÃO DE PARQUES INFANTIS	238.042,76	0,00	55.640,99	182.401,77	58.144,83	58.144,83	124.256,94
	Meta Física	0,00	0,00	0,00	0,00	0,00	0,00	0,00
	Meta Financeira	238.042,76	0,00	55.640,99	182.401,77	58.144,83	58.144,83	124.256,94
0010	CIDADANIA, DIREITOS SOCIAIS E HUMANOS 1044 CONSTRUÇÃO, REFORMA E AMPLIAÇÃO DE CEMITÉRIOS	2.369.476,08	0,00	553.850,00	1.815.626,08	578.773,25	578.773,25	1.236.852,83
	Meta Física	0,00	0,00	0,00	0,00	0,00	0,00	0,00
	Meta Financeira	2.369.476,08	0,00	553.850,00	1.815.626,08	578.773,25	578.773,25	1.236.852,83
	1045 CONSTRUÇÃO, REFORMA E AMPLIAÇÃO DE PONTES, PONTILHÕES E BUEIROS	134.121,28	0,00	31.350,00	102.771,28	32.760,75	32.760,75	70.010,53
	Meta Física	0,00	0,00	0,00	0,00	0,00	0,00	0,00
	Meta Financeira	134.121,28	0,00	31.350,00	102.771,28	32.760,75	32.760,75	70.010,53
	1046 CONSTRUÇÃO, REFORMA E AMPLIAÇÃO DE PRÉDIOS PÚBLICOS E OBRAS	223.535,47	0,00	52.250,00	171.285,47	54.601,25	54.601,25	116.684,22
	Meta Física	0,00	0,00	0,00	0,00	0,00	0,00	0,00
	Meta Financeira	223.535,47	0,00	52.250,00	171.285,47	54.601,25	54.601,25	116.684,22
	1047 CONSTRUÇÃO, REFORMA E AMPLIAÇÃO DE SANEAMENTO BÁSICO	447.070,96	0,00	104.500,00	342.570,96	109.202,50	109.202,50	233.368,46
	Meta Física	0,00	0,00	0,00	0,00	0,00	0,00	0,00
	Meta Financeira	447.070,96	0,00	104.500,00	342.570,96	109.202,50	109.202,50	233.368,46
	2058 LIMPEZA PÚBLICA	1.341.212,90	0,00	313.500,00	1.027.712,90	327.607,50	327.607,50	700.105,40
	Meta Física	0,00	0,00	0,00	0,00	0,00	0,00	0,00
	Meta Financeira	1.341.212,90	0,00	313.500,00	1.027.712,90	327.607,50	327.607,50	700.105,40
0011	DESENVOLVIMENTO DA AGRICULTURA	2.762.529,02	0,00	645.723,63	2.116.805,39	674.781,18	674.781,18	1.442.024,21
	Meta Física	0,00	0,00	0,00	0,00	0,00	0,00	0,00
	Meta Financeira	2.762.529,02	0,00	645.723,63	2.116.805,39	674.781,18	674.781,18	1.442.024,21

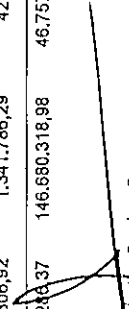


Estado de Alagoas
 PREFEITURA MUNICIPAL DE ANADIA
 PPA - PLANO PLURIANUAL 2014/2017

Anexo III - Comparativo do Planejamento no Plano Plurianual 2014/2017 com a Lei do Orçamento Anual - LOA 2015

Código	Programa Ação Produto (Un)	PPA 2014-2017	Despesas Orçamentárias		Saldo PPA	LDO 2015	LOA 2015	Saldo Atualizado PPA
			Realizado até 2013	Orçamento em 2014				
1039 ABERTURA E OU MELHORIA DE ESTRADAS VICINAIS								
	Meta Física	0,00	0,00	0,00	0,00	0,00	0,00	0,00
	Meta Financeira	942.156,17	0,00	220.223,03	721.933,14	230.133,06	230.133,06	491.800,08
1040 AQUISIÇÃO DE MARQUINAS E EQUIPAMENTOS PESADOS								
	Meta Física	0,00	0,00	0,00	0,00	0,00	0,00	0,00
	Meta Financeira	1.820.372,85	0,00	425.500,60	1.394.872,25	444.648,12	444.648,12	950.224,13
Unidade Orç: 0014 - GABINETE DO PREFEITO		1.751.093,21	0,00	409.306,92	1.341.786,29	427.725,73	427.725,73	914.060,56
0001	MANUTENÇÃO DAS AÇÕES DE DURAÇÃO CONTINUADA	1.751.093,21	0,00	409.306,92	1.341.786,29	427.725,73	427.725,73	914.060,56
2056 MANUTENÇÃO DO GABINETE DA PREFEITA								
	Meta Física	0,00	0,00	0,00	0,00	0,00	0,00	0,00
	Meta Financeira	1.751.093,21	0,00	409.306,92	1.341.786,29	427.725,73	427.725,73	914.060,56
		191.424.605,35	0,00	44.744.243,37	146.680.318,98	46.757.778,78	46.757.778,78	99.922.540,20


 Marcos Antonio Gomes
 Contador - CPF nº 4.653-0/7


 Jose Augusto Rocha Souza
 Prefeito



Estado de Alagoas
 PREFEITURA MUNICIPAL DE ANADIA
 PPA - PLANO PLURIANUAL 2014/2017

Anexo IV - Comparativo do Planejamento no Plano Plurianual 2014/2017 com a Lei do Orçamento Anual - LOA 2016

Código	Programa Ação Produto (Un)	PPA 2014-2017	Despesas Orçamentárias		Saldo PPA	LDO 2016	LOA 2016	Saldo Atualizado PPA
			Realizado até 2014	Orçamento em 2015				
Unidade Orç: 0001 - CÂMARA MUNICIPAL								
0001	MANUTENÇÃO DAS AÇÕES DE DURAÇÃO CONTINUADA	5.490.266,18	1.283.314,86	1.341.064,02	2.865.887,30	1.401.411,89	1.401.411,89	1.464.475,41
	1023 CONSTRUÇÃO E/OU REFORMAS DA CÂMARA	5.490.266,18	1.283.314,86	1.341.064,02	2.865.887,30	1.401.411,89	1.401.411,89	1.464.475,41
	Meta Física	0,00	0,00	0,00	0,00	0,00	0,00	0,00
	Meta Financeira	228.900,32	53.504,00	55.911,68	119.484,64	58.427,70	58.427,70	61.056,94
	2001 MANUTENÇÃO DAS AÇÕES DA CÂMARA MUNICIPAL							
	Meta Física	0,00	0,00	0,00	0,00	0,00	0,00	0,00
	Meta Financeira	5.261.365,86	1.229.810,86	1.285.152,34	2.746.402,66	1.342.984,19	1.342.984,19	1.403.418,47
Unidade Orç: 0002 - SECRETARIA DE EDUCAÇÃO, CULTURA, ESPORTE E LAZER								
0003	RESGATE E PRESERVAÇÃO DA CULTURA	187.385,99	4.380.041,49	4.574.432,6	9.781.469,14	47.831.456	47.831.456	4.998.534,58
	1001 RECUPERAÇÃO E AMPLIAÇÃO DA CASA DA CULTURA	112.022,90	26.184,65	27.362,95	58.475,30	28.594,28	28.594,28	29.881,02
	Meta Física	0,00	0,00	0,00	0,00	0,00	0,00	0,00
	Meta Financeira	112.022,90	26.184,65	27.362,95	58.475,30	28.594,28	28.594,28	29.881,02
0007	EDUCAÇÃO DE QUALIDADE PARA TODOS	17.689.839,93	4.134.887,86	4.320.957,74	9.233.994,33	4.515.400,71	4.515.400,71	4.718.593,62
	1002 PROGRAMA CAMINHO DA ESCOLA							
	Meta Física	0,00	0,00	0,00	0,00	0,00	0,00	0,00
	Meta Financeira	1.211.304,06	283.134,64	295.875,69	632.293,73	309.190,09	309.190,09	323.103,64
	1003 CONSTRUÇÃO E OU REFORMA DE BIBLIOTECAS ESCOLARES							
	Meta Física	0,00	0,00	0,00	0,00	0,00	0,00	0,00
	Meta Financeira	294.060,16	68.734,70	71.827,76	153.497,70	75.060,00	75.060,00	78.437,70
	1004 CONSTRUÇÃO E OU REFORMA DE UNIDADES ESCOLARES							
	Meta Física	0,00	0,00	0,00	0,00	0,00	0,00	0,00
	Meta Financeira	3.752.768,69	877.185,85	916.659,21	1.958.923,63	957.908,87	957.908,87	1.001.014,76
	1005 AQUISIÇÃO DE UNIDADES MOVEIS DA EDUCAÇÃO							
	Meta Física	0,00	0,00	0,00	0,00	0,00	0,00	0,00
	Meta Financeira	373.487,50	87.300,34	91.228,65	194.958,31	95.334,14	95.334,14	99.624,17



Estado de Alagoas
 PREFEITURA MUNICIPAL DE ANADIA
 PPA - PLANO PLURIANUAL 2014/2017

Anexo IV - Comparativo do Planejamento no Plano Plurianual 2014/2017 com a Lei do Orçamento Anual - LOA 2016

Código	Programa Ação Produto (Un)	PPA 2014-2017	Despesas Orçamentárias		Saldo PPA	LDO 2016	LOA 2016	Saldo Atualizado PPA
			Realizado até 2014	Orçamento em 2015				
1006 CONSTRUÇÃO E/OU REFORMA DO CAMPO DE FUTEBOL								
	Meta Física	0,00	0,00	0,00	0,00	0,00	0,00	0,00
	Meta Financeira	278.636,95	65.129,62	68.060,45	145.446,88	71.123,17	71.123,17	74.323,71
2002 MANUTENÇÃO DAS AÇÕES DA SECRETARIA DE EDUC., CULTURA, ESPORTE E LAZER								
	Meta Física	0,00	0,00	0,00	0,00	0,00	0,00	0,00
	Meta Financeira	2.739.003,49	640.224,67	669.034,78	1.429.744,04	699.141,34	699.141,34	730.602,70
2003 MANUTENÇÃO DAS AÇÕES DO PNAP - PRÉ-ESCOLA								
	Meta Física	0,00	0,00	0,00	0,00	0,00	0,00	0,00
	Meta Financeira	204.371,18	47.770,47	49.920,14	106.680,57	52.166,54	52.166,54	54.514,03
2004 MANUTENÇÃO DAS ATIVIDADES DA EDUCAÇÃO INFANTIL								
	Meta Física	0,00	0,00	0,00	0,00	0,00	0,00	0,00
	Meta Financeira	1.680.344,24	392.769,80	410.444,44	877.130,00	428.914,43	428.914,43	448.215,57
2005 APOIO A ATIVIDADES CÍVICAS E CULTURAIS								
	Meta Física	0,00	0,00	0,00	0,00	0,00	0,00	0,00
	Meta Financeira	2.147.028,92	501.854,38	524.437,82	1.120.736,72	548.037,52	548.037,52	572.699,20
2006 MANUTENÇÃO DAS AÇÕES DO PNATE								
	Meta Física	0,00	0,00	0,00	0,00	0,00	0,00	0,00
	Meta Financeira	992.659,39	232.023,16	242.464,20	518.152,03	253.375,08	253.375,08	264.776,95
2007 QUOTA DO SALARIO EDUCAÇÃO - QSE								
	Meta Física	0,00	0,00	0,00	0,00	0,00	0,00	0,00
	Meta Financeira	1.207.652,24	282.281,05	294.983,69	630.387,50	308.257,95	308.257,95	322.129,55
2008 MANUTENÇÃO DAS AÇÕES DO PNAEC - CRECHE								
	Meta Física	0,00	0,00	0,00	0,00	0,00	0,00	0,00
	Meta Financeira	30.282,49	7.078,35	7.396,87	15.807,27	7.729,72	7.729,72	8.077,55



Estado de Alagoas
 PREFEITURA MUNICIPAL DE ANADIA
 PPA - PLANO PLURIANUAL 2014/2017
 Anexo IV - Comparativo do Planejamento no Plano Plurianual 2014/2017 com a Lei do Orçamento Anual - LOA 2016


Código	Programa Ação Produto (Un)	PPA 2014-2017	Despesas Orçamentárias		Saldo PPA	LDO 2016	LOA 2016	Saldo Atualizado PPA
			Realizado até 2014	Orçamento em 2015				
	2009 MANUTENÇÃO DAS AÇÕES DO BRASIL ALFABETIZADO							
	Meta Física	0,00	0,00	0,00	0,00	0,00	0,00	0,00
	Meta Financeira	280.057,38	65.461,64	68.407,41	146.168,33	71.485,74	71.485,74	74.702,59
	2010 MANUTENÇÃO DAS AÇÕES DO PDDE							
	Meta Física	0,00	0,00	0,00	0,00	0,00	0,00	0,00
	Meta Financeira	150.940,58	35.281,41	36.869,07	78.790,10	38.528,17	38.528,17	40.261,93
	2011 MANUTENÇÃO DOS CONVENIOS JUNTO AO FNDE - PTA							
	Meta Física	0,00	0,00	0,00	0,00	0,00	0,00	0,00
	Meta Financeira	336.068,76	78.553,95	82.088,87	175.425,94	85.782,86	85.782,86	89.643,08
	2012 MANUTENÇÃO DA ATIVIDADES DO CONSELHO DE EDUCAÇÃO							
	Meta Física	0,00	0,00	0,00	0,00	0,00	0,00	0,00
	Meta Financeira	56.011,46	13.092,33	13.681,48	29.237,65	14.297,14	14.297,14	14.940,51
	2014 MANUTENÇÃO DAS AÇÕES DO PNAE - ENSINO FUNDAMENTAL							
	Meta Física	0,00	0,00	0,00	0,00	0,00	0,00	0,00
	Meta Financeira	1.384.886,28	323.708,38	338.275,25	722.902,65	353.497,63	353.497,63	369.405,02
	2015 MANUTENÇÃO DAS ATIVIDADES DA BIBLIOTECA MUNICIPAL							
	Meta Física	0,00	0,00	0,00	0,00	0,00	0,00	0,00
	Meta Financeira	123.225,23	28.803,12	30.099,26	64.322,85	31.453,72	31.453,72	32.868,13
	2064 APOIO AO DESPORTO AMADOR							
	Meta Física	0,00	0,00	0,00	0,00	0,00	0,00	0,00
	Meta Financeira	134.121,28	31.350,00	32.760,75	70.010,53	34.234,98	34.234,98	35.775,55
	2066 INFRAESTRUTURA ESCOLAR - EQUIP. PROINFANCIA							
	Meta Física	0,00	0,00	0,00	0,00	0,00	0,00	0,00
	Meta Financeira	134.121,28	31.350,00	32.760,75	70.010,53	34.234,98	34.234,98	35.775,55



Estado de Alagoas
 PREFEITURA MUNICIPAL DE ANADIA
 PPA - PLANO PLURIANUAL 2014/2017

Anexo IV - Comparativo do Planejamento no Plano Plurianual 2014/2017 com a Lei do Orçamento Anual - LOA 2016

Código	Programa Ação Produto (Un)	PPA 2014-2017	Despesas Orçamentárias		Saldo PPA	LDO 2016	LOA 2016	Saldo Atualizado PPA
			Realizado até 2014	Orçamento em 2015				
2067 INFRAESTRUTURA ESCOLAR - PROINFANCIA MOBIL.								
	Meta Física	0,00	0,00	0,00	0,00	0,00	0,00	0,00
	Meta Financeira	178.828,37	41.800,00	43.681,00	93.347,37	45.646,64	45.646,64	47.700,73
0009	ESPORTE E LAZER PARA TODOS	487.083,10	113.852,59	118.975,95	254.254,56	124.329,86	124.329,86	129.924,70
1007 CONSTRUÇÃO E OU REFORMA DE QUADRAS POLIESPORTIVAS								
	Meta Física	0,00	0,00	0,00	0,00	0,00	0,00	0,00
	Meta Financeira	487.083,10	113.852,59	118.975,95	254.254,56	124.329,86	124.329,86	129.924,70
0010	CIDADANIA, DIREITOS SOCIAIS E HUMANOS	449.707,96	105.116,39	109.846,62	234.744,95	114.789,71	114.789,71	119.955,24
1008 CONSTRUÇÃO E OU REFORMA DE CRECHES								
	Meta Física	0,00	0,00	0,00	0,00	0,00	0,00	0,00
	Meta Financeira	449.707,96	105.116,39	109.846,62	234.744,95	114.789,71	114.789,71	119.955,24
Unidade Orç 0003 - FUNDEB		32.497.830,28	7.596.161,46	7.937.988,69	16.963.680,13	8.295.198,13	8.295.198,13	8.668.482,00
0007	EDUCAÇÃO DE QUALIDADE PARA TODOS	32.497.830,28	7.596.161,46	7.937.988,69	16.963.680,13	8.295.198,13	8.295.198,13	8.668.482,00
2016 MANUTENÇÃO DAS AÇÕES DE ENSINO INFANTIL - FUNDEB 40%								
	Meta Física	0,00	0,00	0,00	0,00	0,00	0,00	0,00
	Meta Financeira	280.057,34	65.461,63	68.407,40	146.188,31	71.485,73	71.485,73	74.702,58
2017 MANUTENÇÃO DA EDUCAÇÃO DE JOVENS E ADULTOS 60%								
	Meta Física	0,00	0,00	0,00	0,00	0,00	0,00	0,00
	Meta Financeira	224.045,91	52.369,32	54.725,93	116.950,66	57.188,59	57.188,59	59.762,07
2018 MANUTENÇÃO DAS AÇÕES DO MAGISTÉRIO FUNDEB 60%								
	Meta Física	0,00	0,00	0,00	0,00	0,00	0,00	0,00
	Meta Financeira	17.019.321,35	3.978.158,26	4.157.175,38	8.883.987,71	4.344.248,27	4.344.248,27	4.539.739,44
2019 MANUTENÇÃO DAS AÇÕES DE APOIO FUNDEB 40%								
	Meta Física	0,00	0,00	0,00	0,00	0,00	0,00	0,00
	Meta Financeira	11.703.335,58	2.735.580,36	2.858.681,47	6.109.073,75	2.987.322,13	2.987.322,13	3.121.751,92



Estado de Alagoas
 PREFEITURA MUNICIPAL DE ANADIA
 PPA - PLANO PLURIANUAL 2014/2017
 Anexo IV - Comparativo do Planejamento no Plano Plurianual 2014/2017 com a Lei do Orçamento Anual - LOA 2016

Código	Programa Ação Produto (Un)	PPA 2014-2017	Despesas Orçamentárias		Saldo PPA	LDO 2016	LOA 2016	Saldo Atualizado PPA
			Realizado até 2014	Orçamento em 2015				
2020 MANUTENÇÃO DO FUNDEB - MAGISTERIO ENSINO INFANTIL 60%								
	Meta Física	0,00	0,00	0,00	0,00	0,00	0,00	0,00
	Meta Financeira	2.929.400,18	684.728,69	715.541,48	1.529.130,01	747.740,84	781.389,17	
2021 MANUTENÇÃO DO FUNDEB - APOIO JOVENS E ADULTOS 40%								
	Meta Física	0,00	0,00	0,00	0,00	0,00	0,00	0,00
	Meta Financeira	156.832,13	36.658,52	38.308,15	81.865,46	40.032,01	41.833,45	
2022 MANUTENÇÃO DAS OBRAS DO ENSINO ESPECIAL 40%								
	Meta Física	0,00	0,00	0,00	0,00	0,00	0,00	0,00
	Meta Financeira	100.820,61	23.566,19	24.626,66	52.627,76	25.734,85	26.892,91	
2023 MANUTENÇÃO DO FUNDEB - MAGISTERIO ED ESPECIAL 60%								
	Meta Física	0,00	0,00	0,00	0,00	0,00	0,00	0,00
	Meta Financeira	84.017,18	19.638,49	20.522,22	43.856,47	21.445,71	22.410,76	
Unidade Org: 0004 - SECRETARIA MUNICIPAL DE SAUDE		19.921.820,54	4.656.599,07	4.866.145,99	10.399.075,48	5.085.122,51	5.313.952,97	
0008 SAUDE DE QUALIDADE PARA TODOS		19.921.820,54	4.656.599,07	4.866.145,99	10.399.075,48	5.085.122,51	5.313.952,97	
1009 CONSTRUÇÃO E OU REFORMA DE POSTOS DE SAUDE								
	Meta Física	0,00	0,00	0,00	0,00	0,00	0,00	0,00
	Meta Financeira	794.181,57	185.634,90	193.988,47	414.558,20	202.717,95	211.840,25	
1010 CONSTRUÇÃO DE UM CENTRO NUTRICIONAL								
	Meta Física	0,00	0,00	0,00	0,00	0,00	0,00	0,00
	Meta Financeira	112.022,86	26.184,64	27.362,94	58.475,28	28.594,27	29.881,01	
1011 CONSTRUÇÃO DE UM CENTRO DE REABILITAÇÃO FÍSICA								
	Meta Física	0,00	0,00	0,00	0,00	0,00	0,00	0,00
	Meta Financeira	112.022,86	26.184,64	27.362,94	58.475,28	28.594,27	29.881,01	



Estado de Alagoas
 PREFEITURA MUNICIPAL DE ANADIA
 PPA - PLANO PLURIANUAL 2014/2017

Anexo IV - Comparativo do Planejamento no Plano Plurianual 2014/2017 com a Lei do Orçamento Anual - LOA 2016

Código	Programa - Ação Produto (Un)	PPA 2014-2017	Despesas Orçamentárias.		Saldo PPA	LDO 2016	LOA 2016	Saldo Atualizado PPA
			Realizado até 2014	Orçamento em 2015				
1012 AQUISIÇÃO DE AMBULANCIA E UNIDADE MOVEIS DE SAUDE								
	Meta Física	0,00	0,00	0,00	0,00	0,00	0,00	0,00
	Meta Financeira	711.345,67	166.272,54	173.754,80	371.318,33	181.573,76	181.573,76	189.744,57
1014 CONSTRUÇÃO, REFORMA E OU MELHORIAS DE UNIDADES HABITACIONAIS PARA COMBATE A DOENÇAS								
	Meta Física	0,00	0,00	0,00	0,00	0,00	0,00	0,00
	Meta Financeira	4.773.846,00	1.115.856,19	1.166.069,71	2.491.920,10	1.218.542,84	1.218.542,84	1.273.377,26
1041 CONSTRUÇÃO, REFORMA E AMPLIAÇÃO DO CAPS								
	Meta Física	0,00	0,00	0,00	0,00	0,00	0,00	0,00
	Meta Financeira	894.141,93	209.000,00	218.405,00	466.736,93	228.233,22	228.233,22	238.503,71
1042 CONSTRUÇÃO, REFORMA E AMPLIAÇÃO ACADEMIA DE SAÚDE								
	Meta Física	0,00	0,00	0,00	0,00	0,00	0,00	0,00
	Meta Financeira	223.535,47	52.250,00	54.601,25	116.684,22	57.058,30	57.058,30	59.625,92
2024 MANUTENÇÃO DAS AÇÕES DA SECRETARIA DE SAUDE								
	Meta Física	0,00	0,00	0,00	0,00	0,00	0,00	0,00
	Meta Financeira	11.046.562,55	2.582.063,83	2.698.256,70	5.766.242,02	2.819.678,25	2.819.678,25	2.946.563,77
2025 MANUTENÇÃO DAS AÇÕES CONSEL MUNICIPAL DE SAUDE								
	Meta Física	0,00	0,00	0,00	0,00	0,00	0,00	0,00
	Meta Financeira	56.011,46	13.092,33	13.681,48	29.237,65	14.297,14	14.297,14	14.940,51
2060 AQUISIÇÃO DE UNIDADES MÓVEIS DE SAÚDE								
	Meta Física	0,00	0,00	0,00	0,00	0,00	0,00	0,00
	Meta Financeira	670.606,44	156.750,00	163.803,75	350.052,69	171.174,91	171.174,91	178.877,78
2061 CONSTRUÇÃO DE MODULO SANITÁRIO								
	Meta Física	0,00	0,00	0,00	0,00	0,00	0,00	0,00
	Meta Financeira	447.070,96	104.500,00	109.202,50	233.368,46	114.116,61	114.116,61	119.251,85



Estado de Alagoas
 PREFEITURA MUNICIPAL DE ANADIA
 PPA - PLANO PLURIANUAL 2014/2017

Anexo IV - Comparativo do Planejamento no Plano Plurianual 2014/2017 com a Lei do Orçamento Anual - LOA 2016

Código	Programa Ação Produto (Un)	PPA 2014-2017	Despesas Orçamentárias		Saldo PPA	LDO 2016	LOA 2016	Saldo Atualizado PPA
			Realizado até 2014	Orçamento em 2015				
2069 MANUTENÇÃO DAS ATIVIDADES DO CONSELHO DE SAÚDE								
	Meta Física	0,00	0,00	0,00	0,00	0,00	0,00	0,00
	Meta Financeira	80.472,77	18.810,00	19.656,45	42.006,32	20.540,99	20.540,99	21.465,33
Unidade Org.: 0005 - FUNDO MUNICIPAL DE SAÚDE		22.687.996,90	5.303.175,26	5.541.818,08	11.843.003,56	5.791.199,82	5.791.199,82	6.051.803,74
0008	SAÚDE DE QUALIDADE PARA TODOS	22.687.996,90	5.303.175,26	5.541.818,08	11.843.003,56	5.791.199,82	5.791.199,82	6.051.803,74
2026 BLOCO DE ATENÇÃO BÁSICA - PAB FIXO								
	Meta Física	0,00	0,00	0,00	0,00	0,00	0,00	0,00
	Meta Financeira	1.972.439,20	461.045,14	481.792,17	1.029.601,89	503.472,81	503.472,81	526.129,08
2027 BLOCO DE ATENÇÃO BÁSICA - SAÚDE DA FAMÍLIA								
	Meta Física	0,00	0,00	0,00	0,00	0,00	0,00	0,00
	Meta Financeira	6.510.977,64	1.521.899,67	1.590.385,15	3.398.692,82	1.661.952,48	1.661.952,48	1.736.740,34
2028 BLOCO DE ASSISTÊNCIA FARMACÊUTICA - ASSIST FARMC BÁSICA								
	Meta Física	0,00	0,00	0,00	0,00	0,00	0,00	0,00
	Meta Financeira	458.642,18	107.204,70	112.028,91	239.408,57	117.070,21	117.070,21	122.338,36
2029 BLOCO DE ATENÇÃO BÁSICA - AGENTES COMUNITÁRIOS DE SAÚDE								
	Meta Física	0,00	0,00	0,00	0,00	0,00	0,00	0,00
	Meta Financeira	2.123.767,42	496.417,15	518.755,92	1.108.594,35	542.099,93	542.099,93	566.494,42
2030 BLOCO DE ATENÇÃO BÁSICA - SAÚDE BUCAL								
	Meta Física	0,00	0,00	0,00	0,00	0,00	0,00	0,00
	Meta Financeira	507.772,65	118.688,64	124.029,62	265.054,39	129.610,95	129.610,95	135.443,44
2031 BLOCO ATENÇÃO BÁSICA - MANUTENÇÃO DO CEO								
	Meta Física	0,00	0,00	0,00	0,00	0,00	0,00	0,00
	Meta Financeira	436.889,43	102.120,14	106.715,54	228.053,75	111.517,73	111.517,73	116.536,02



Estado de Alagoas
 PREFEITURA MUNICIPAL DE ANADIA
 PPA - PLANO PLURIANUAL 2014/2017

Anexo IV - Comparativo do Planejamento no Plano Plurianual 2014/2017 com a Lei do Orçamento Anual - LOA 2016


Código	Programa Ação Produto (Un)	PPA 2014-2017	Despesas Orçamentárias		Saldo PPA	LDO 2016	LOA 2016	Saldo Atualizado PPA
			Realizado até 2014	Orçamento em 2015				
2032 TETO FINANCEIRO - MAC HOSPITALAR E AMBULATORIAL								
	Meta Física	0,00	0,00	0,00	0,00	0,00	0,00	0,00
	Meta Financeira	3.796.036,68	887.299,47	927.227,94	1.981.509,27	968.953,19	968.953,19	1.012.556,06
2033 BLOCO DE VIGILANCIA EM SAUDE - VIGILANCIA EM SAUDE								
	Meta Física	0,00	0,00	0,00	0,00	0,00	0,00	0,00
	Meta Financeira	44.529,00	10.408,38	10.876,75	23.243,87	11.366,20	11.366,20	11.877,67
2034 BLOCO DE VIGILANCIA EM SAUDE - TFVS								
	Meta Física	0,00	0,00	0,00	0,00	0,00	0,00	0,00
	Meta Financeira	408.884,65	95.574,20	99.875,03	213.435,42	104.369,40	104.369,40	109.066,02
2035 BLOCO FUNDO DE AÇÕES ESTRATEGICAS E COMPENSAÇÃO								
	Meta Física	0,00	0,00	0,00	0,00	0,00	0,00	0,00
	Meta Financeira	2.206.851,99	515.837,64	539.050,33	1.151.964,02	563.307,59	563.307,59	588.656,43
2036 BLOC DE ATENÇÃO DE MAC, AMBULATORIAL E HOSPITALAR - CAPS								
	Meta Física	0,00	0,00	0,00	0,00	0,00	0,00	0,00
	Meta Financeira	2.733.444,63	638.925,33	667.676,96	1.426.842,34	697.722,42	697.722,42	729.119,92
2037 BLOCO DE GESTÃO DO SUS - QUALIF DA GESTAO DO SUS								
	Meta Física	0,00	0,00	0,00	0,00	0,00	0,00	0,00
	Meta Financeira	548.912,43	128.304,60	134.078,51	286.529,12	140.112,04	140.112,04	146.417,08
2059 TETO MUNICIPAL REDE CEGONHA								
	Meta Física	0,00	0,00	0,00	0,00	0,00	0,00	0,00
	Meta Financeira	670.606,44	156.750,00	163.803,75	350.052,69	171.174,91	171.174,91	178.877,78
2068 ESPECIFICIDADES REGIONAIS								
	Meta Física	0,00	0,00	0,00	0,00	0,00	0,00	0,00
	Meta Financeira	288.242,56	62.700,00	65.521,50	140.021,06	68.469,96	68.469,96	71.551,10
Unidade Orç.: 0006 - SECRETARIA MUNICIPAL DE ASSISTENCIA SOCIAL		11.812.585,67	2.761.116,92	2.885.367,15	6.166.101,69	3.015.208,62	3.015.208,62	3.150.892,98



Estado de Alagoas
 PREFEITURA MUNICIPAL DE ANADIA
 PPA - PLANO PLURIANUAL 2014/2017

ANEXO IV - Comparativo do Planejamento no Plano Pluriannual 2014/2017 com a Lei do Orçamento Anual - LOA 2016

Código	Programa Ação Produto (Un)	PPA 2014-2017	Despesas Orçamentárias		Saldo PPA	LDO 2016	LOA 2016	Saldo Atualizado PPA
			Realizado até 2014	Orçamento em 2015				
0008	SAÚDE DE QUALIDADE PARA TODOS	1.960.401,57	458.231,42	478.851,83	1.023.318,32	500.400,16	500.400,16	522.918,16
	1015 MELHORIAS SANITARIAS E ESGOTAMENTOS EM CASAS POPULARES							
	Meta Física	0,00	0,00	0,00	0,00	0,00	0,00	0,00
	Meta Financeira	1.960.401,57	458.231,42	478.851,83	1.023.318,32	500.400,16	500.400,16	522.918,16
0010	CIDADANIA, DIREITOS SOCIAIS E HUMANOS	9.852.184,10	2.302.885,50	2.406.515,32	5.142.783,28	2.514.808,46	2.514.808,46	2.627.974,82
	1013 CONSTRUÇÃO, REFORMA E OU MELHORIAS EM UNIDADES HABITACIONAIS							
	Meta Física	0,00	0,00	0,00	0,00	0,00	0,00	0,00
	Meta Financeira	4.793.851,14	1.120.532,26	1.170.956,21	2.502.362,67	1.223.649,23	1.223.649,23	1.278.713,44
	1016 CONSTRUÇÃO DE RESTAURANTE POPULAR							
	Meta Física	0,00	0,00	0,00	0,00	0,00	0,00	0,00
	Meta Financeira	112.022,86	26.184,64	27.362,94	58.475,28	28.594,27	28.594,27	29.881,01
	1017 CONSTRUÇÃO DE CISTERNAS, POÇOS ARTESIANOS, AÇUDES E BARRAGENS							
	Meta Física	0,00	0,00	0,00	0,00	0,00	0,00	0,00
	Meta Financeira	1.341.212,90	313.500,00	327.607,60	700.105,40	342.349,83	342.349,83	357.755,57
	1018 CONSTRUÇÃO DO CENTRO DE REFERÊNCIA A ASSISTÊNCIA SOCIAL - CRAS							
	Meta Física	0,00	0,00	0,00	0,00	0,00	0,00	0,00
	Meta Financeira	722.547,90	168.890,99	176.491,08	377.165,83	184.433,17	184.433,17	192.732,66
	2013 MANUTENÇÃO AÇÕES CONSELHO DA ASSISTÊNCIA SOCIAL							
	Meta Física	0,00	0,00	0,00	0,00	0,00	0,00	0,00
	Meta Financeira	56.011,46	13.092,33	13.661,48	29.237,65	14.297,14	14.297,14	14.940,51
	2038 MANUTENÇÃO DAS AÇÕES DA SECRETARIA DE ASSISTENCIA SOCIAL							
	Meta Física	0,00	0,00	0,00	0,00	0,00	0,00	0,00
	Meta Financeira	1.680.344,31	392.769,81	410.444,45	877.130,05	428.914,45	428.914,45	448.215,60



Estado de Alagoas
PREFEITURA MUNICIPAL DE ANADIA
 PPA - PLANO FLURIANUAL 2014/2017

Anexo IV - Comparativo do Planejamento no Plano Plurianual 2014/2017 com a Lei do Orçamento Anual - LOA 2016

Código	Programa Ação Produto (Un)	PPA 2014-2017	Despesas Orçamentárias		Saldo PPA	LDO 2016	LOA 2016	Saldo Atualizado PPA
			Realizado até 2014	Orçamento em 2015				
2039 MANUTENÇÃO DAS AÇÕES DO CONSELHO TUTELAR DA CRIANÇA E DO ADOLESCENTE								
	Meta Física	0,00	0,00	0,00	0,00	0,00	0,00	0,00
	Meta Financeira	196.040,14	45.823,14	47.865,18	102.331,82	50.040,01	50.040,01	52.291,81
2040 MANUTENÇÃO DAS AÇÕES DO CONSELHO PROTEÇÃO AO IDOSO								
	Meta Física	0,00	0,00	0,00	0,00	0,00	0,00	0,00
	Meta Financeira	56.011,46	13.092,33	13.681,48	29.237,65	14.297,14	14.297,14	14.940,51
2063 SERVIÇO DE CONVIVÊNCIA E FORTALECIMENTO DE VÍNCULO SCVF								
	Meta Física	0,00	0,00	0,00	0,00	0,00	0,00	0,00
	Meta Financeira	894.141,93	209.000,00	218.405,00	466.736,93	228.233,22	228.233,22	238.503,71
Unidade Org.: 0007 - FUNDO MUNICIPAL DE ASSISTÊNCIA SOCIAL		2.822.483,69	659.737,71	685.425,85	1.473.320,13	720.449,96	720.449,96	752.870,17
0010 - CIDADANIA, DIREITOS SOCIAIS E HUMANOS		2.822.483,69	659.737,71	685.425,85	1.473.320,13	720.449,96	720.449,96	752.870,17
2041 PISO BASICO DE TRANSIÇÃO								
	Meta Física	0,00	0,00	0,00	0,00	0,00	0,00	0,00
	Meta Financeira	100.820,61	23.566,19	24.626,66	52.627,76	25.734,85	25.734,85	26.892,91
2042 SERVIÇOS SOCIO EDUCATIVOS DO PETI								
	Meta Física	0,00	0,00	0,00	0,00	0,00	0,00	0,00
	Meta Financeira	1.239.880,24	289.814,14	302.855,77	647.210,33	316.484,27	316.484,27	330.726,06
2043 PISO BASICO VARIÁVEL								
	Meta Física	0,00	0,00	0,00	0,00	0,00	0,00	0,00
	Meta Financeira	112.022,90	26.184,65	27.362,95	58.475,30	28.594,28	28.594,28	29.881,02
2044 MANUTENÇÃO DAS AÇÕES DO IGD - SUAS								
	Meta Física	0,00	0,00	0,00	0,00	0,00	0,00	0,00
	Meta Financeira	168.034,45	39.276,99	41.044,45	87.713,01	42.891,45	42.891,45	44.821,56



Estado de Alagoas
PREFEITURA MUNICIPAL DE ANADIA
PPA - PLANO PLURIANUAL 2014/2017

Anexo IV - Comparativo do Planejamento no Plano Plurianual 2014/2017 com a Lei do Orçamento Anual - LOA 2016

Código	Programa Ação Produto (Un)	PPA 2014-2017	Despesas Orçamentárias		Saldo PPA	LDO 2016	LOA 2016	Saldo Atualizado PPA
			Realizado até 2014	Orçamento em 2015				
2045 CENTRO DE REFERENCIA A ASSISTENCIA SOCIAL - CPAS								
	Meta Física	0,00	0,00	0,00	0,00	0,00	0,00	0,00
	Meta Financeira	532.348,38	124.433,06	130.032,54	277.882,78	135.884,00	135.884,00	141.996,78
2046 INDICE DE GESTÃO DESCENTRALIZADA - IGDBF								
	Meta Física	0,00	0,00	0,00	0,00	0,00	0,00	0,00
	Meta Financeira	362.430,12	84.715,75	88.527,95	189.186,42	92.511,70	92.511,70	96.674,72
2047 BENEFICIO DE PRESTAÇÃO CONTINUADA - BPC								
	Meta Física	0,00	0,00	0,00	0,00	0,00	0,00	0,00
	Meta Financeira	105.305,75	24.614,56	25.722,21	54.968,98	26.879,70	26.879,70	28.089,28
2048 PROTEÇÃO SOCIAL BÁSICA - PSB								
	Meta Física	0,00	0,00	0,00	0,00	0,00	0,00	0,00
	Meta Financeira	201.641,24	47.132,37	49.253,32	105.255,55	51.469,71	51.469,71	53.785,84
Unidade Org.: 0008 - SECRETARIA MUNICIPAL DE ECONOMIA E FINANÇAS		12.608.920,41	2.947.255,08	3.079.881,54	6.581.783,79	3.218.476,19	3.218.476,19	3.363.307,60
0001	MANUTENÇÃO DAS AÇÕES DE DURAÇÃO CONTINUADA	9.250.194,02	2.162.174,11	2.259.471,93	4.828.647,98	2.361.148,16	2.361.148,16	2.467.399,82
2049 MANUTENÇÃO DAS AÇÕES DA SECRETARIA DE ECONOMIA E FINANÇAS								
	Meta Física	0,00	0,00	0,00	0,00	0,00	0,00	0,00
	Meta Financeira	8.209.153,61	1.918.837,52	2.005.185,20	4.285.130,89	2.095.418,53	2.095.418,53	2.189.712,36
2050 AMORTIZAÇÃO DA DÍVIDA								
	Meta Física	0,00	0,00	0,00	0,00	0,00	0,00	0,00
	Meta Financeira	1.041.040,41	243.336,59	254.286,73	543.417,09	265.729,63	265.729,63	277.687,46
0010	CIDADANIA, DIREITOS SOCIAIS E HUMANOS	894.141,93	209.000,00	218.405,00	466.736,93	228.233,22	228.233,22	238.503,71
2057 PAGAMENTO DE PRECATÓRIOS E SENTENÇAS JUDICIAIS								
	Meta Física	0,00	0,00	0,00	0,00	0,00	0,00	0,00
	Meta Financeira	894.141,93	209.000,00	218.405,00	466.736,93	228.233,22	228.233,22	238.503,71
9999	RESERVA DE CONTIGÊNCIA	2.464.584,46	576.080,97	602.004,61	1.286.498,88	629.094,81	629.094,81	657.404,07



Estado de Alagoas
 PREFEITURA MUNICIPAL DE ANADIA
 PPA - PLANO PLURIANUAL 2014/2017

Anexo IV - Comparativo do Planejamento no Plano Plurianual 2014/2017 com a Lei do Orçamento Anual - LOA 2016

Código	Programa Ação Produto (Un)	PPA 2014-2017	Despesas Orçamentárias		Saldo PPA	LDO 2016	LOA 2016	Saldo Atualizado PPA
			Realizado até 2014	Orçamento em 2015				
9999 RESERVA DE CONTIGÊNCIA								
	Meta Física	0,00	0,00	0,00	0,00	0,00	0,00	0,00
	Meta Financeira	2.464.584,46	576.080,97	602.004,61	1.286.498,88	629.094,81	629.094,81	657.404,07
	Unidade Orc.: 0009 - SECRET MUNICIPAL DE AGRICULTURA COMERCIO SERV. E DESENVOLVIMENTO SOCIO ECONOMICO	2.016.413,00	471.323,75	492.533,31	1.052.555,94	514.697,29	514.697,29	537.858,65
0001	MANUTENÇÃO DAS AÇÕES DE DURAÇÃO CONTINUADA	1.344.275,38	314.215,84	328.355,55	701.703,99	343.131,54	343.131,54	358.572,45
	2051 MANUTENÇÃO DAS AÇÕES DA SECRETARIA DE COMERCIO E DESENVOLVIMENTO ECONOMICO							
	Meta Física	0,00	0,00	0,00	0,00	0,00	0,00	0,00
	Meta Financeira	1.344.275,38	314.215,84	328.355,55	701.703,99	343.131,54	343.131,54	358.572,45
0004	DESENVOLVIMENTO ECONOMICO SUSTENTAVEL	672.137,62	157.107,91	164.177,76	350.851,95	171.585,75	171.585,75	179.286,20
	1020 AÇÕES DE DESENVOLVIMENTO SUSTENTAVEL							
	Meta Física	0,00	0,00	0,00	0,00	0,00	0,00	0,00
	Meta Financeira	672.137,62	157.107,91	164.177,76	350.851,95	171.585,75	171.585,75	179.286,20
	Unidade Orc.: 0010 - SECRETARIA MUNICIPAL DE ADMINISTRAÇÃO E PLANEJAMENTO	4.400.279,86	1.028.537,48	1.074.821,86	2.296.920,72	1.123.188,62	1.123.188,62	1.173.732,10
0001	MANUTENÇÃO DAS AÇÕES DE DURAÇÃO CONTINUADA	3.729.673,42	871.787,48	911.017,91	1.946.868,03	952.013,71	952.013,71	994.854,32
	2052 MANUTENÇÃO DAS AÇÕES DA SECRETARIA DE ADMINISTRAÇÃO E PLANEJAMENTO							
	Meta Física	0,00	0,00	0,00	0,00	0,00	0,00	0,00
	Meta Financeira	3.729.673,42	871.787,48	911.017,91	1.946.868,03	952.013,71	952.013,71	994.854,32
0010	CIDADANIA, DIREITOS SOCIAIS E HUMANOS	670.606,44	156.750,00	163.803,75	350.052,69	171.174,91	171.174,91	178.877,78
	2085 AQUISIÇÃO DE VEÍCULOS							
	Meta Física	0,00	0,00	0,00	0,00	0,00	0,00	0,00
	Meta Financeira	670.606,44	156.750,00	163.803,75	350.052,69	171.174,91	171.174,91	178.877,78
	Unidade Orc.: 0011 - SECRETARIA MUNICIPAL DE MEIO AMBIENTE	8.311.239,17	1.942.699,40	2.030.120,86	4.338.418,91	2.121.476,26	2.121.476,26	2.216.942,65
0002	AMBIENTE SUSTENTAVEL	4.529.521,71	1.058.746,94	1.106.390,55	2.364.384,22	1.156.178,11	1.156.178,11	1.208.206,11
	1021 GESTÃO AMBIENTAL URBANA - RESIDUOS SOLIDOS							
	Meta Física	0,00	0,00	0,00	0,00	0,00	0,00	0,00
	Meta Financeira	58.812,00	13.746,94	14.365,55	30.699,51	15.011,99	15.011,99	15.687,52



Estado de Alagoas
PREFEITURA MUNICIPAL DE ANADIA
PPA - PLANO PLURIANUAL 2014/2017

Anexo IV - Comparativo do Planejamento no Plano Plurianual 2014/2017 com a Lei do Orçamento Anual - LOA 2016

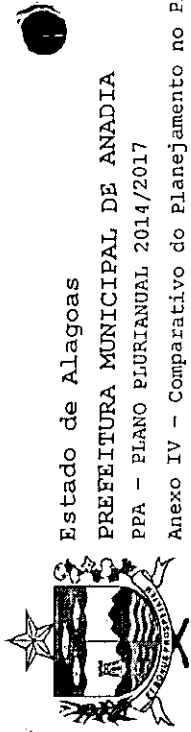
Código	Programa Ação Produto (Un)	PPA 2014-2017	Despesas Orçamentárias		Saldo PPA	LDO 2016	LOA 2016	Saldo Atualizado PPA
			Realizado até 2014	Orçamento em 2015				
1043 ATERRO SANITÁRIO								
	Meta Física	0,00	0,00	0,00	0,00	0,00	0,00	0,00
	Meta Financeira	4.470.709,71	1.045.000,00	1.092.025,00	2.333.684,71	1.141.166,12	1.141.166,12	1.192.518,59
0004	DESENVOLVIMENTO ECONOMICO SUSTENTAVEL	783.650,16	183.173,26	191.416,05	409.060,85	200.029,76	200.029,76	209.031,09
1022 CONSTRUÇÃO PARQUE DE EXPOSIÇÃO AGROPECUARIO								
	Meta Física	0,00	0,00	0,00	0,00	0,00	0,00	0,00
	Meta Financeira	560.114,69	130.923,26	136.814,80	292.376,63	142.971,46	142.971,46	149.405,17
2062 INCENTIVO A PROTEÇÃO DO MEIO HAMBIENTE								
	Meta Física	0,00	0,00	0,00	0,00	0,00	0,00	0,00
	Meta Financeira	223.535,47	52.250,00	54.601,25	116.684,22	57.058,30	57.058,30	59.625,92
0011	DESENVOLVIMENTO DA AGRICULTURA	2.998.067,30	700.779,20	732.314,26	1.564.973,84	765.268,39	765.268,39	799.705,45
2053 MANUTENÇÃO DAS AÇÕES DA SECRETARIA DE AGRICULTURA E MEIO AMBIENTE								
	Meta Física	0,00	0,00	0,00	0,00	0,00	0,00	0,00
	Meta Financeira	2.729.824,74	638.079,20	666.792,76	1.424.952,78	696.798,43	696.798,43	728.154,35
2070 APOIO AO PEQUENO AGRICULTOR								
	Meta Física	0,00	0,00	0,00	0,00	0,00	0,00	0,00
	Meta Financeira	134.121,28	31.350,00	32.760,75	70.010,53	34.234,98	34.234,98	35.775,55
2071 DISTRIBUIÇÃO DE SEMENTES								
	Meta Física	0,00	0,00	0,00	0,00	0,00	0,00	0,00
	Meta Financeira	134.121,28	31.350,00	32.760,75	70.010,53	34.234,98	34.234,98	35.775,55
Unidade Orç.: 0012 -		1.120.229,52	261.846,54	273.629,63	584.753,35	285.942,96	285.942,96	298.810,39
0001 MANUTENÇÃO DAS AÇÕES DE DURAÇÃO CONTINUADA		1.120.229,52	261.846,54	273.629,63	584.753,35	285.942,96	285.942,96	298.810,39
2054 PROCURADORIA E DEFENSORIA PUBLICA E ÓRGÃOS VINCULADOS								
	Meta Física	0,00	0,00	0,00	0,00	0,00	0,00	0,00
	Meta Financeira	1.120.229,52	261.846,54	273.629,63	584.753,35	285.942,96	285.942,96	298.810,39
Unidade Orç.: 0013 - SEC MUNIC DE VIACÃO, SERVIÇOS URB E OBRAS PÚBLICAS		47.244.793,03	11.043.170,43	11.540.113,01	24.661.509,59	12.059.417,95	12.059.417,95	12.602.091,64



Estado de Alagoas
 PREFEITURA MUNICIPAL DE ANADIA
 PPA - PLANO PLURIANUAL 2014/2017

Anexo IV - Comparativo do Planejamento no Plano Pluriannual 2014/2017 com a Lei do Orçamento Anual - LOA 2016

Código	Programa Ação Produto (Un)	PPA 2014-2017	Despesas Orçamentárias		Saldo PPA	LDO 2016	LOA 2016	Saldo Atualizado PPA
			Realizado até 2014	Orçamento em 2015				
0001	MANUTENÇÃO DAS AÇÕES DE DURAÇÃO CONTINUADA 1024 CONSTRUÇÃO E/OU REFORMA DO ABATEDOR	5.533.664,65	1.293.468,99	1.351.664,63	2.888.541,03	1.412.489,51	1.412.489,51	1.476.051,52
	Meta Física	0,00	0,00	0,00	0,00	0,00	0,00	0,00
	Meta Financeira	458.247,72	107.112,50	111.932,56	239.202,66	116.969,52	116.969,52	122.233,14
	1025 CONSTRUÇÃO E/OU AMPLIAÇÃO DE CALÇAMENTO.							
	Meta Física	0,00	0,00	0,00	0,00	0,00	0,00	0,00
	Meta Financeira	995.001,12	232.575,20	243.041,08	519.384,84	253.977,92	253.977,92	265.406,92
	2055 MANUTENÇÃO DE REDE VIARIA							
	Meta Física	0,00	0,00	0,00	0,00	0,00	0,00	0,00
	Meta Financeira	392.080,32	91.646,29	95.770,37	204.663,66	100.080,03	100.080,03	104.583,63
	2072 MANUTENÇÃO DA SECRETARIA DE INFRA-ESTRUTURA							
	Meta Física	0,00	0,00	0,00	0,00	0,00	0,00	0,00
	Meta Financeira	3.688.335,49	862.125,00	900.920,62	1.925.289,87	941.462,04	941.462,04	983.827,83
0002	AMBIENTE SUSTENTÁVEL 1026 AÇÕES DE DRENAGEM URBANA E CONTROLE DE EROSÃO FLUVIAL	331.214,40	77.419,27	80.903,13	172.892,00	84.543,77	84.543,77	88.348,23
	Meta Física	0,00	0,00	0,00	0,00	0,00	0,00	0,00
	Meta Financeira	331.214,40	77.419,27	80.903,13	172.892,00	84.543,77	84.543,77	88.348,23
0004	DESENVOLVIMENTO ECONOMICO SUSTENTAVEL 1027 CONSTRUÇÃO DO MERCADO DE ARTESANATO	5.762.786,32	1.347.014,73	1.407.630,37	3.008.141,22	1.470.973,71	1.470.973,71	1.537.167,51
	Meta Física	0,00	0,00	0,00	0,00	0,00	0,00	0,00
	Meta Financeira	5.762.786,32	1.347.014,73	1.407.630,37	3.008.141,22	1.470.973,71	1.470.973,71	1.537.167,51
	1028 CONSTRUÇÃO DO MERCADO PUBLICO							
	Meta Física	0,00	0,00	0,00	0,00	0,00	0,00	0,00
	Meta Financeira	672.137,62	157.107,91	164.177,76	350.851,95	171.565,75	171.565,75	179.286,20
	Meta Física	0,00	0,00	0,00	0,00	0,00	0,00	0,00
	Meta Financeira	1.031.774,58	241.170,76	252.023,44	538.580,38	263.364,49	263.364,49	275.215,89



Estado de Alagoas
 PREFEITURA MUNICIPAL DE ANADIA
 PPA - PLANO PLURIANUAL 2014/2017

Anexo IV - Comparativo do Planejamento no Plano Plurianual 2014/2017 com a Lei do Orçamento Anual - LOA 2016

Código	Programa Ação Produto (Un)	PPA 2014-2017	Despesas Orçamentárias		Saldo PPA	LDO 2016	LOA 2016	Saldo Atualizado PPA
			Realizado até 2014	Orçamento em 2015				
1029 CONSTRUÇÃO DE MERCADO DE PEIXE								
	Meta Física	0,00	0,00	0,00	0,00	0,00	0,00	0,00
	Meta Financeira	560.114,73	130.923,27	136.814,81	292.376,65	142.971,47	142.971,47	149.405,18
1030 AMPLIAÇÃO DA INFRA ESTRUTURA VIARIA								
	Meta Física	0,00	0,00	0,00	0,00	0,00	0,00	0,00
	Meta Financeira	3.498.759,39	817.812,79	854.614,36	1.826.332,24	893.072,00	893.072,00	933.260,24
0005	HUMANIZAÇÃO DA CIDADE	24.244.626,40	5.667.027,46	5.922.043,67	12.655.555,27	6.188.535,60	6.188.535,60	6.467.019,67
1031 PROGRAMA DRENAGEM URBANA								
	Meta Física	0,00	0,00	0,00	0,00	0,00	0,00	0,00
	Meta Financeira	840.172,11	196.384,90	205.222,22	438.564,99	214.457,21	214.457,21	224.107,78
1032 CONSTRUÇÃO E OU MELHORIA DE HABITAÇÕES								
	Meta Física	0,00	0,00	0,00	0,00	0,00	0,00	0,00
	Meta Financeira	9.787.207,42	2.287.697,57	2.390.643,96	5.108.865,89	2.498.222,93	2.498.222,93	2.610.642,96
1033 REVITALIZAÇÃO DE ÁREAS URBANAS CENTRAIS								
	Meta Física	0,00	0,00	0,00	0,00	0,00	0,00	0,00
	Meta Financeira	3.080.631,01	720.077,94	752.481,44	1.608.071,63	786.343,10	786.343,10	821.728,53
1034 DRENAGEM, PAVIMENTAÇÃO ASFALTICA, PARALELEPIPEDO E MEIO FIO VIAS URBANAS								
	Meta Física	0,00	0,00	0,00	0,00	0,00	0,00	0,00
	Meta Financeira	8.961.635,72	2.094.772,18	2.189.036,92	4.678.026,62	2.287.543,58	2.287.543,58	2.390.483,04
1035 AMPLIAÇÃO E MELHORIA DO SISTEMA DE ILUMINAÇÃO PUBLICA								
	Meta Física	0,00	0,00	0,00	0,00	0,00	0,00	0,00
	Meta Financeira	946.288,17	221.188,86	231.142,35	493.956,96	241.543,75	241.543,75	252.413,21
1036 CONSTRUÇÃO E OU RECUPERAÇÃO DE PRAÇAS, PARQUES E OU JARDINS								
	Meta Física	0,00	0,00	0,00	0,00	0,00	0,00	0,00
	Meta Financeira	628.491,97	146.906,01	153.516,78	328.069,18	160.425,03	160.425,03	167.644,15



Estado de Alagoas
PREFEITURA MUNICIPAL DE ANADIA
PPA - PLANO PLURIANUAL 2014/2017

Anexo IV - Comparativo do Planejamento no Plano Plurianual 2014/2017 com a Lei do Orçamento Anual - LOA 2016

Código	Programa Ação Produto (Un)	PPA 2014-2017	Despesas Orçamentárias		Saldo PPA	LDO 2016	LOA 2016	Saldo Atualizado PPA
			Realizado até 2014	Orçamento em 2015				
0008	SAÚDE DE QUALIDADE PARA TODOS 1037 CONSTRUÇÃO, MELHORIAS EM REDES DE ABASTECIMENTO D'ÁGUA E SANEAMENTO BÁSICO	6.002.453,40	1.403.035,36	1.466.171,95	3.133.246,09	1.532.149,68	1.532.149,68	1.601.096,41
	Meta Física	0,00	0,00	0,00	0,00	0,00	0,00	0,00
	Meta Financeira	6.002.453,40	1.403.035,36	1.466.171,95	3.133.246,09	1.532.149,68	1.532.149,68	1.601.096,41
0009	ESPORTE LAZER PARA TODOS 1038 CONSTRUÇÃO DE PARQUES INFANTIS	238.042,76	55.640,99	58.144,83	124.256,94	60.761,34	60.761,34	63.495,60
	Meta Física	0,00	0,00	0,00	0,00	0,00	0,00	0,00
	Meta Financeira	238.042,76	55.640,99	58.144,83	124.256,94	60.761,34	60.761,34	63.495,60
0010	CIDADANIA, DIREITOS SOCIAIS E HUMANOS 1044 CONSTRUÇÃO, REFORMA E AMPLIAÇÃO DE CEMITÉRIOS	2.369.476,08	553.850,00	578.773,25	1.236.852,83	604.818,02	604.818,02	632.034,81
	Meta Física	0,00	0,00	0,00	0,00	0,00	0,00	0,00
	Meta Financeira	2.369.476,08	553.850,00	578.773,25	1.236.852,83	604.818,02	604.818,02	632.034,81
	1045 CONSTRUÇÃO, REFORMA E AMPLIAÇÃO DE PONTES, PONTILHÕES E BUEIROS	134.121,28	31.350,00	32.760,75	70.010,53	34.234,98	34.234,98	35.775,55
	Meta Física	0,00	0,00	0,00	0,00	0,00	0,00	0,00
	Meta Financeira	134.121,28	31.350,00	32.760,75	70.010,53	34.234,98	34.234,98	35.775,55
	1046 CONSTRUÇÃO, REFORMA E AMPLIAÇÃO DE PRÉDIOS PÚBLICOS E OBRAS	223.595,47	52.250,00	54.601,25	116.684,22	57.058,30	57.058,30	59.625,92
	Meta Física	0,00	0,00	0,00	0,00	0,00	0,00	0,00
	Meta Financeira	223.595,47	52.250,00	54.601,25	116.684,22	57.058,30	57.058,30	59.625,92
	1047 CONSTRUÇÃO, REFORMA E AMPLIAÇÃO DE SANEAMENTO BÁSICO	447.070,96	104.500,00	109.202,50	233.368,46	114.116,61	114.116,61	119.251,85
	Meta Física	0,00	0,00	0,00	0,00	0,00	0,00	0,00
	Meta Financeira	447.070,96	104.500,00	109.202,50	233.368,46	114.116,61	114.116,61	119.251,85
	2056 LIMPEZA PÚBLICA	1.341.212,90	313.500,00	327.607,50	700.105,40	342.349,83	342.349,83	357.755,57
	Meta Física	0,00	0,00	0,00	0,00	0,00	0,00	0,00
	Meta Financeira	1.341.212,90	313.500,00	327.607,50	700.105,40	342.349,83	342.349,83	357.755,57
0011	DESENVOLVIMENTO DA AGRICULTURA	2.762.529,02	645.723,63	674.781,18	1.442.024,21	705.146,32	705.146,32	736.877,89
	Meta Física	0,00	0,00	0,00	0,00	0,00	0,00	0,00
	Meta Financeira	2.762.529,02	645.723,63	674.781,18	1.442.024,21	705.146,32	705.146,32	736.877,89




Estado de Alagoas
 PREFEITURA MUNICIPAL DE ANADIA
 PPA - PLANO PLURIANUAL 2014/2017

Anexo IV - Comparativo do Planejamento no Plano Plurianual 2014/2017 com a Lei do Orçamento Anual - LOA 2016

Código	Programa Ação Produto (Un)	PPA 2014-2017	Despesas Orçamentárias		Saldo PPA	LDO 2016	LOA 2016	Saldo Atualizado PPA
			Realizado até 2014	Orçamento em 2015				
1039 ABERTURA E OU MELHORIA DE ESTRADAS VICINAIS								
	Meta Física	0,00	0,00	0,00	0,00	0,00	0,00	0,00
	Meta Financeira	942.156,17	220.223,03	230.133,06	491.800,08	240.489,04	240.489,04	251.311,04
1040 AQUISIÇÃO DE MARQUINAS E EQUIPAMENTOS PESADOS								
	Meta Física	0,00	0,00	0,00	0,00	0,00	0,00	0,00
	Meta Financeira	1.820.372,85	425.500,60	444.648,12	950.224,13	464.657,28	464.657,28	485.566,85
Unidade Orç:0013-GABINETE DO PREFEITO		175109321	40930692	42772573	91406056	44697338	44697338	46708718
0001	MANUTENÇÃO DAS AÇÕES DE DURAÇÃO CONTINUADA	1.761.093,21	409.306,92	427.725,73	914.060,56	446.973,38	446.973,38	467.087,18
2056 MANUTENÇÃO DO GABINETE DA PREFEITA								
	Meta Física	0,00	0,00	0,00	0,00	0,00	0,00	0,00
	Meta Financeira	1.751.093,21	409.306,92	427.725,73	914.060,56	446.973,38	446.973,38	467.087,18
		191.424.605,35	44.744.286,37	46.757.778,78	99.922.540,20	48.861.878,14	48.861.878,14	51.060.662,06


 Marcos Antonio Costa da Oliveira
 Contador - CRC 4.653-0/1


 Jose Agostinho Rocha Souza
 Prefeito



Estado de Alagoas
PREFEITURA MUNICIPAL DE ANADIA
PPA - PLANO PLURIANUAL 2014/2017

Anexo V - Comparativo do Planejamento no Plano Plurianual 2014/2017 com a Lei do Orçamento Anual - LOA 2017

Código	Programa Ação Produto (Un)	PPA 2014-2017	Despesas Orçamentárias		Saldo PPA	LDO 2017	LOA 2017	Saldo Atualizado PPA
			Realizado até 2015	Orçamento em 2016				
0001	0001 CÂMARA MUNICIPAL	5.490.266,18	2.624.378,88	1.401.411,89	1.464.475,41	1.464.475,41	1.464.475,41	0,00
	MANUTENÇÃO DAS AÇÕES DE DURAÇÃO CONTINUADA	5.490.266,18	2.624.378,88	1.401.411,89	1.464.475,41	1.464.475,41	1.464.475,41	0,00
	1023 CONSTRUÇÃO E/OU REFORMAS DA CÂMARA							
	Meta Física	0,00	0,00	0,00	0,00	0,00	0,00	0,00
	Meta Financeira	228.900,32	109.415,68	58.427,70	61.056,94	61.056,94	61.056,94	0,00
	2001 MANUTENÇÃO DAS AÇÕES DA CÂMARA MUNICIPAL							
	Meta Física	0,00	0,00	0,00	0,00	0,00	0,00	0,00
	Meta Financeira	5.261.365,86	2.514.963,20	1.342.984,19	1.403.418,47	1.403.418,47	1.403.418,47	0,00
	Unidade Orç.: 0002 - SECRETARIA DE EDUCAÇÃO, CULTURA, ESPORTE E LAZER	18.736.653,89	8.357.184,75	4.783.114,56	4.998.354,58	4.998.354,58	4.998.354,58	0,00
	112.022,90	53.547,60	28.594,28	29.881,02	29.881,02	29.881,02	29.881,02	0,00
	0003 RESGATE E PRESERVAÇÃO DA CULTURA							
	1001 RECUPERAÇÃO E AMPLIAÇÃO DA CASA DA CULTURA							
	Meta Física	0,00	0,00	0,00	0,00	0,00	0,00	0,00
	Meta Financeira	112.022,90	53.547,60	28.594,28	29.881,02	29.881,02	29.881,02	0,00
	0007 EDUCAÇÃO DE QUALIDADE PARA TODOS	17.689.839,93	8.455.845,60	4.515.400,71	4.718.593,62	4.718.593,62	4.718.593,62	0,00
	1002 PROGRAMA CAMINHO DA ESCOLA							
	Meta Física	0,00	0,00	0,00	0,00	0,00	0,00	0,00
	Meta Financeira	1.211.304,06	579.010,33	309.190,09	323.103,64	323.103,64	323.103,64	0,00
	1003 CONSTRUÇÃO E OU REFORMA DE BIBLIOTECAS ESCOLARES							
	Meta Física	0,00	0,00	0,00	0,00	0,00	0,00	0,00
	Meta Financeira	294.060,16	140.562,46	75.060,00	78.437,70	78.437,70	78.437,70	0,00
	1004 CONSTRUÇÃO E OU REFORMA DE UNIDADES ESCOLARES							
	Meta Física	0,00	0,00	0,00	0,00	0,00	0,00	0,00
	Meta Financeira	3.752.788,69	1.793.845,06	957.908,87	1.001.014,76	1.001.014,76	1.001.014,76	0,00
	1005 AQUISIÇÃO DE UNIDADES MOVEIS DA EDUCAÇÃO							
	Meta Física	0,00	0,00	0,00	0,00	0,00	0,00	0,00
	Meta Financeira	373.487,50	178.529,19	95.334,14	99.624,17	99.624,17	99.624,17	0,00



Estado de Alagoas
 PREFEITURA MUNICIPAL DE ANADIA
 PPA - PLANO PLURIANUAL 2014/2017

Anexo V - Comparativo do Planejamento no Plano Plurianual 2014/2017 com a Lei do Orçamento Anual - LOA 2017

Código	Programa Ação Produto (Un)	PPA 2014-2017	Despesas Orçamentárias		Saldo PPA	LDO 2017	LOA 2017	Saldo Atualizado PPA
			Realizado até 2015	Orçamento em 2016				
1006 CONSTRUÇÃO E/OU REFORMA DO CAMPO DE FUTEBOL								
	Meta Física	0,00	0,00	0,00	0,00	0,00	0,00	0,00
	Meta Financeira	278.636,95	133.190,07	71.123,17	74.323,71	74.323,71	74.323,71	0,00
2002 MANUTENÇÃO DAS AÇÕES DA SECRETARIA DE EDUC., CULTURA, ESPORTE E LAZER								
	Meta Física	0,00	0,00	0,00	0,00	0,00	0,00	0,00
	Meta Financeira	2.739.003,49	1.309.259,45	699.141,34	730.602,70	730.602,70	730.602,70	0,00
2003 MANUTENÇÃO DAS AÇÕES DO PNAP - PRÉ-ESCOLA								
	Meta Física	0,00	0,00	0,00	0,00	0,00	0,00	0,00
	Meta Financeira	204.371,18	97.690,61	52.166,54	54.514,03	54.514,03	54.514,03	0,00
2004 MANUTENÇÃO DAS ATIVIDADES DA EDUCAÇÃO INFANTIL								
	Meta Física	0,00	0,00	0,00	0,00	0,00	0,00	0,00
	Meta Financeira	1.660.344,24	803.214,24	428.914,43	448.215,57	448.215,57	448.215,57	0,00
2005 APOIO A ATIVIDADES CÍVICAS E CULTURAIS								
	Meta Física	0,00	0,00	0,00	0,00	0,00	0,00	0,00
	Meta Financeira	2.147.028,92	1.026.292,20	548.037,52	572.699,20	572.699,20	572.699,20	0,00
2006 MANUTENÇÃO DAS AÇÕES DO PNATE								
	Meta Física	0,00	0,00	0,00	0,00	0,00	0,00	0,00
	Meta Financeira	992.639,39	474.487,36	253.375,08	264.776,95	264.776,95	264.776,95	0,00
2007 QUOTA DO SALARIO EDUCAÇÃO - QSE								
	Meta Física	0,00	0,00	0,00	0,00	0,00	0,00	0,00
	Meta Financeira	1.207.652,24	577.264,74	308.257,95	322.129,55	322.129,55	322.129,55	0,00
2008 MANUTENÇÃO DAS AÇÕES DO PNAEC - CRECHE								
	Meta Física	0,00	0,00	0,00	0,00	0,00	0,00	0,00
	Meta Financeira	30.292,49	14.475,22	7.729,72	8.077,55	8.077,55	8.077,55	0,00



Estado de Alagoas
PREFEITURA MUNICIPAL DE ANADIA
PPA - PLANO PLURIANUAL 2014/2017

Anexo V - Comparativo do Planejamento no Plano Plurianual 2014/2017 com a Lei do Orçamento Anual - LOA 2017

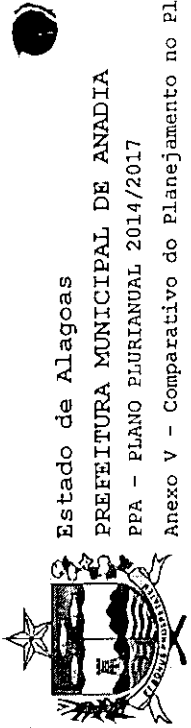
Código	Programa Ação Produto (Un)	PPA 2014-2017	Despesas Orçamentárias		Saldo PPA	LDO 2017	LOA 2017	Saldo Atualizado PPA
			Realizado até 2015	Orçamento em 2016				
2009 MANUTENÇÃO DAS AÇÕES DO BRASIL ALFABETIZADO								
	Meta Física	0,00	0,00	0,00	0,00	0,00	0,00	0,00
	Meta Financeira	280.057,38	133.869,05	71.485,74	74.702,59	74.702,59	74.702,59	0,00
2010 MANUTENÇÃO DAS AÇÕES DO PDDE								
	Meta Física	0,00	0,00	0,00	0,00	0,00	0,00	0,00
	Meta Financeira	150.940,58	72.150,48	38.528,17	40.261,93	40.261,93	40.261,93	0,00
2011 MANUTENÇÃO DOS CONVENIOS JUNTO AO FNDE - PTA								
	Meta Física	0,00	0,00	0,00	0,00	0,00	0,00	0,00
	Meta Financeira	336.068,76	160.642,82	85.782,86	89.643,08	89.643,08	89.643,08	0,00
2012 MANUTENÇÃO DA ATIVIDADES DO CONSELHO DE EDUCAÇÃO								
	Meta Física	0,00	0,00	0,00	0,00	0,00	0,00	0,00
	Meta Financeira	56.011,46	26.773,81	14.297,14	14.940,51	14.940,51	14.940,51	0,00
2014 MANUTENÇÃO DAS AÇÕES DO PNAE - ENSINO FUNDAMENTAL								
	Meta Física	0,00	0,00	0,00	0,00	0,00	0,00	0,00
	Meta Financeira	1.384.886,28	661.983,63	353.497,63	369.405,02	369.405,02	369.405,02	0,00
2015 MANUTENÇÃO DAS ATIVIDADES DA BIBLIOTECA MUNICIPAL								
	Meta Física	0,00	0,00	0,00	0,00	0,00	0,00	0,00
	Meta Financeira	123.225,23	58.902,38	31.453,72	32.869,13	32.869,13	32.869,13	0,00
2064 APOIO AO DESPORTO AMADOR								
	Meta Física	0,00	0,00	0,00	0,00	0,00	0,00	0,00
	Meta Financeira	134.121,28	64.110,75	34.234,98	35.775,55	35.775,55	35.775,55	0,00
2066 INFRAESTRUTURA ESCOLAR - EQUIP. PROINFANCIA								
	Meta Física	0,00	0,00	0,00	0,00	0,00	0,00	0,00
	Meta Financeira	134.121,28	64.110,75	34.234,98	35.775,55	35.775,55	35.775,55	0,00



Estado de Alagoas
 PREFEITURA MUNICIPAL DE ANADIA
 PPA - PLANO PLURIANUAL 2014/2017

Anexo V - Comparativo do Planejamento no Plano Plurianual 2014/2017 com a Lei do Orçamento Anual - LOA 2017

Código	Programa Ação Produto (Un)	PPA 2014-2017	Despesas Orçamentárias		Saldo PPA	LDO 2017	LOA 2017	Saldo Atualizado PPA
			Realizado até 2015	Orçamento em 2016				
2067 INFRAESTRUTURA ESCOLAR - PROINFANCIA MOBIL.								
	Meta Física	0,00	0,00	0,00	0,00	0,00	0,00	0,00
	Meta Financeira	178.828,37	85.481,00	45.646,64	47.700,73	47.700,73	47.700,73	0,00
0009	ESPORTE E LAZER PARA TODOS	487.083,10	232.828,54	124.329,86	129.924,70	129.924,70	129.924,70	0,00
1007 CONSTRUÇÃO E OU REFORMA DE QUADRAS POLIESPORTIVAS								
	Meta Física	0,00	0,00	0,00	0,00	0,00	0,00	0,00
	Meta Financeira	487.083,10	232.828,54	124.329,86	129.924,70	129.924,70	129.924,70	0,00
0010	CIDADANIA, DIREITOS SOCIAIS E HUMANOS	449.707,96	214.963,01	114.789,71	119.955,24	119.955,24	119.955,24	0,00
1008 CONSTRUÇÃO E OU REFORMA DE CRECHES								
	Meta Física	0,00	0,00	0,00	0,00	0,00	0,00	0,00
	Meta Financeira	449.707,96	214.963,01	114.789,71	119.955,24	119.955,24	119.955,24	0,00
Unidade Orç: 0003 - FUNDEB		32.497.830,28	15.534.150,15	8.295.198,13	8.668.482,00	8.668.482,00	8.668.482,00	0,00
0007	EDUCAÇÃO DE QUALIDADE PARA TODOS	32.497.830,28	15.534.150,15	8.295.198,13	8.668.482,00	8.668.482,00	8.668.482,00	0,00
2016 MANUTENÇÃO DAS AÇÕES DE ENSINO INFANTIL - FUNDEB 40%								
	Meta Física	0,00	0,00	0,00	0,00	0,00	0,00	0,00
	Meta Financeira	280.057,34	133.869,03	71.485,73	74.702,58	74.702,58	74.702,58	0,00
2017 MANUTENÇÃO DA EDUCAÇÃO DE JOVENS E ADULTOS 60%								
	Meta Física	0,00	0,00	0,00	0,00	0,00	0,00	0,00
	Meta Financeira	224.045,91	107.095,25	57.188,59	59.762,07	59.762,07	59.762,07	0,00
2018 MANUTENÇÃO DAS AÇÕES DO MAGISTÉRIO FUNDEB 60%								
	Meta Física	0,00	0,00	0,00	0,00	0,00	0,00	0,00
	Meta Financeira	17.019.321,35	8.135.333,64	4.344.248,27	4.539.739,44	4.539.739,44	4.539.739,44	0,00
2019 MANUTENÇÃO DAS AÇÕES DE APOIO FUNDEB 40%								
	Meta Física	0,00	0,00	0,00	0,00	0,00	0,00	0,00
	Meta Financeira	11.703.335,58	5.594.261,83	2.987.322,13	3.121.751,62	3.121.751,62	3.121.751,62	0,00



Estado de Alagoas
 PREFEITURA MUNICIPAL DE ANADIA
 PPA - PLANO PLURIANUAL 2014/2017

Anexo V - Comparativo do Planejamento no Plano Plurianual 2014/2017 com a Lei do Orçamento Anual - LOA 2017

Código	Programa Ação Produto (Un)	PPA 2014-2017	Despesas Orçamentárias		Saldo PPA	LDO 2017	LOA 2017	Saldo Atualizado PPA
			Realizado até 2015	Orçamento em 2016				
2020 MANUTENÇÃO DO FUNDEB - MAGISTERIO ENSINO INFANTIL 60%								
	Meta Física	0,00	0,00	0,00	0,00	0,00	0,00	0,00
	Meta Financeira	2.929.400,18	1.400.270,17	747.740,84	781.389,17	781.389,17	781.389,17	0,00
2021 MANUTENÇÃO DO FUNDEB - APOIO JOVENS E ADULTOS 40%								
	Meta Física	0,00	0,00	0,00	0,00	0,00	0,00	0,00
	Meta Financeira	156.832,13	74.966,67	40.032,01	41.833,45	41.833,45	41.833,45	0,00
2022 MANUTENÇÃO DAS OBRAS DO ENSINO ESPECIAL 40%								
	Meta Física	0,00	0,00	0,00	0,00	0,00	0,00	0,00
	Meta Financeira	100.820,61	48.192,85	25.734,85	26.892,91	26.892,91	26.892,91	0,00
2023 MANUTENÇÃO DO FUNDEB - MAGISTERIO ED ESPECIAL 60%								
	Meta Física	0,00	0,00	0,00	0,00	0,00	0,00	0,00
	Meta Financeira	84.017,18	40.160,71	21.445,71	22.410,76	22.410,76	22.410,76	0,00
Unidade Org.: 0004 - SECRETARIA MUNICIPAL DE SAUDE		19.921.820,54	9.522.745,06	5.085.122,51	5.313.952,97	5.313.952,97	5.313.952,97	0,00
0008	SAUDE DE QUALIDADE PARA TODOS	19.921.820,54	9.522.745,06	5.085.122,51	5.313.952,97	5.313.952,97	5.313.952,97	0,00
1009 CONSTRUÇÃO E OU REFORMA DE POSTOS DE SAUDE								
	Meta Física	0,00	0,00	0,00	0,00	0,00	0,00	0,00
	Meta Financeira	794.181,57	379.623,37	202.717,95	211.840,25	211.840,25	211.840,25	0,00
1010 CONSTRUÇÃO DE UM CENTRO NUTRICIONAL								
	Meta Física	0,00	0,00	0,00	0,00	0,00	0,00	0,00
	Meta Financeira	112.022,86	53.547,58	28.594,27	29.881,01	29.881,01	29.881,01	0,00
1011 CONSTRUÇÃO DE UM CENTRO DE REABILITAÇÃO FÍSICA								
	Meta Física	0,00	0,00	0,00	0,00	0,00	0,00	0,00
	Meta Financeira	112.022,86	53.547,58	28.594,27	29.881,01	29.881,01	29.881,01	0,00



Estado de Alagoas
 PREFEITURA MUNICIPAL DE ANADIA
 PPA - PLANO PLURIANUAL 2014/2017

Anexo V - Comparativo do Planejamento no Plano Pluriannual 2014/2017 com a Lei do Orçamento Anual - LOA 2017


Código	Programa Ação Produto (Un)	PPA 2014-2017	Despesas Orçamentárias		Saldo PPA	LDO 2017	LOA 2017	Saldo Atualizado PPA
			Realizado até 2015	Orçamento em 2016				
	1012 AQUISIÇÃO DE AMBULANCIA E UNIDADE MOVEIS DE SAUDE	0,00	0,00	0,00	0,00	0,00	0,00	0,00
	Meta Física							
	Meta Financeira	711.345,67	340.027,34	181.573,76	189.744,57	189.744,57	189.744,57	0,00
	1014 CONSTRUÇÃO, REFORMA E OU MELHORIAS DE UNIDADES HABITACIONAIS PARA COMBATE A DOENÇAS							
	Meta Física	0,00	0,00	0,00	0,00	0,00	0,00	0,00
	Meta Financeira	4.773.846,00	2.281.925,90	1.218.542,84	1.273.377,26	1.273.377,26	1.273.377,26	0,00
	1041 CONSTRUÇÃO, REFORMA E AMPLIAÇÃO DO CAPS							
	Meta Física	0,00	0,00	0,00	0,00	0,00	0,00	0,00
	Meta Financeira	894.141,93	427.405,00	228.233,22	238.503,71	238.503,71	238.503,71	0,00
	1042 CONSTRUÇÃO, REFORMA E AMPLIAÇÃO ACADEMIA DE SAÚDE							
	Meta Física	0,00	0,00	0,00	0,00	0,00	0,00	0,00
	Meta Financeira	223.535,47	106.851,25	57.058,30	59.625,92	59.625,92	59.625,92	0,00
	2024 MANUTENÇÃO DAS AÇÕES DA SECRETARIA DE SAUDE							
	Meta Física	0,00	0,00	0,00	0,00	0,00	0,00	0,00
	Meta Financeira	11.046.562,55	5.280.320,53	2.819.678,25	2.946.563,77	2.946.563,77	2.946.563,77	0,00
	2026 MANUTENÇÃO DAS AÇÕES CONSEL MUNICIPAL DE SAUDE							
	Meta Física	0,00	0,00	0,00	0,00	0,00	0,00	0,00
	Meta Financeira	56.011,46	26.773,81	14.297,14	14.940,51	14.940,51	14.940,51	0,00
	2060 AQUISIÇÃO DE UNIDADES MÓVEIS DE SAÚDE							
	Meta Física	0,00	0,00	0,00	0,00	0,00	0,00	0,00
	Meta Financeira	670.606,44	320.553,75	171.174,91	178.877,78	178.877,78	178.877,78	0,00
	2081 CONSTRUÇÃO DE MODULO SANITÁRIO							
	Meta Física	0,00	0,00	0,00	0,00	0,00	0,00	0,00
	Meta Financeira	447.070,96	213.702,50	114.116,51	119.251,85	119.251,85	119.251,85	0,00



Estado de Alagoas
 PREFEITURA MUNICIPAL DE ANADIA
 PPA - PLANO PLURIANUAL 2014/2017

Anexo V - Comparativo do Planejamento no Plano Plurianual 2014/2017 com a Lei do Orçamento Anual - LOA 2017

Código	Programa Ação Produto (Un)	PPA 2014-2017	Despesas Orçamentárias		Saldo PPA	LDO 2017	LOA 2017	Saldo Atualizado PPA
			Realizado até 2015	Orçamento em 2016				
2069 MANUTENÇÃO DAS ATIVIDADES DO CONSELHO DE SAÚDE								
	Meta Física	0,00	0,00	0,00	0,00	0,00	0,00	0,00
	Meta Financeira	80.472,77	38.466,45	20.540,99	21.465,33	21.465,33	21.465,33	0,00
	Unidade Orç: 0005 - FUNDO MUNICIPAL DE SAÚDE	22.687.996,90	10.844.993,34	6.579.119,82	6.051.803,74	6.051.803,74	6.051.803,74	0,00
0008	SAÚDE DE QUALIDADE PARA TODOS	22.687.996,90	10.844.993,34	6.579.119,82	6.051.803,74	6.051.803,74	6.051.803,74	0,00
2026 BLOCO DE ATENÇÃO BÁSICA - PAB FIXO								
	Meta Física	0,00	0,00	0,00	0,00	0,00	0,00	0,00
	Meta Financeira	1.972.439,20	942.837,31	503.472,81	526.129,08	526.129,08	526.129,08	0,00
2027 BLOCO DE ATENÇÃO BÁSICA - SAÚDE DA FAMÍLIA								
	Meta Física	0,00	0,00	0,00	0,00	0,00	0,00	0,00
	Meta Financeira	6.510.977,64	3.112.284,82	1.661.952,48	1.736.740,34	1.736.740,34	1.736.740,34	0,00
2028 BLOCO DE ASSISTÊNCIA FARMACÊUTICA - ASSIST FARMC BASICA								
	Meta Física	0,00	0,00	0,00	0,00	0,00	0,00	0,00
	Meta Financeira	458.642,18	219.233,61	117.070,21	122.338,36	122.338,36	122.338,36	0,00
2029 BLOCO DE ATENÇÃO BÁSICA - AGENTES COMUNITARIOS DE SAUDE								
	Meta Física	0,00	0,00	0,00	0,00	0,00	0,00	0,00
	Meta Financeira	2.123.767,42	1.015.173,07	542.099,93	566.494,42	566.494,42	566.494,42	0,00
2030 BLOCO DE ATENÇÃO BÁSICA - SAÚDE BUCAL								
	Meta Física	0,00	0,00	0,00	0,00	0,00	0,00	0,00
	Meta Financeira	507.772,65	242.718,26	129.610,95	135.443,44	135.443,44	135.443,44	0,00
2031 BLOCO ATENÇÃO BÁSICA - MANUTENÇÃO DO CEO								
	Meta Física	0,00	0,00	0,00	0,00	0,00	0,00	0,00
	Meta Financeira	436.889,43	208.835,66	111.517,73	116.536,02	116.536,02	116.536,02	0,00



Estado de Alagoas
 PREFEITURA MUNICIPAL DE ANADIA
 PPA - PLANO PLURIANUAL 2014/2017

Anexo V - Comparativo do Planejamento no Plano Plurianual 2014/2017 com a Lei do Orçamento Anual - LOA 2017


Código	Programa Ação Produto (Un)	PPA 2014-2017	Despesas Orçamentárias		Saldo PPA	LDO 2017	LOA 2017	Saldo Atualizado PPA
			Realizado até 2015	Orçamento em 2016				
2032 TETO FINANCEIRO - MAC HOSPITALAR E AMBULATORIAL								
	Meta Física	0,00	0,00	0,00	0,00	0,00	0,00	0,00
	Meta Financeira	3.796.036,68	1.814.527,41	968.953,19	1.012.556,08	1.012.556,08	0,00	0,00
2033 BLOCO DE VIGILANCIA EM SAUDE - VIGILANCIA EM SAUDE								
	Meta Física	0,00	0,00	0,00	0,00	0,00	0,00	0,00
	Meta Financeira	44.529,00	21.265,13	11.366,20	11.877,67	11.877,67	0,00	0,00
2034 BLOCO DE VIGILANCIA EM SAUDE - TFVS								
	Meta Física	0,00	0,00	0,00	0,00	0,00	0,00	0,00
	Meta Financeira	408.884,65	195.449,23	104.369,40	109.066,02	109.066,02	0,00	0,00
2035 BLOCO FUNDO DE AÇÕES ESTRATEGICAS E COMPENSAÇÃO								
	Meta Física	0,00	0,00	0,00	0,00	0,00	0,00	0,00
	Meta Financeira	2.206.851,99	1.054.887,97	563.307,59	588.656,43	588.656,43	0,00	0,00
2036 BLOC DE ATENÇÃO DE MAC, AMBULATORIAL E HOSPITALAR - CAPS								
	Meta Física	0,00	0,00	0,00	0,00	0,00	0,00	0,00
	Meta Financeira	2.793.444,63	1.306.602,29	697.722,42	729.119,92	729.119,92	0,00	0,00
2037 BLOCO DE GESTÃO DO SUS - QUALIF DA GESTAO DO SUS								
	Meta Física	0,00	0,00	0,00	0,00	0,00	0,00	0,00
	Meta Financeira	548.912,43	262.383,31	140.112,04	146.417,08	146.417,08	0,00	0,00
2059 TETO MUNICIPAL REDE CEGONHA								
	Meta Física	0,00	0,00	0,00	0,00	0,00	0,00	0,00
	Meta Financeira	670.606,44	320.553,75	171.174,91	178.877,78	178.877,78	0,00	0,00
2068 ESPECIFICIDADES REGIONAIS								
	Meta Física	0,00	0,00	0,00	0,00	0,00	0,00	0,00
	Meta Financeira	288.242,56	128.221,50	68.469,96	71.551,10	71.551,10	0,00	0,00
Unidade Org.: 0006 - SECRETARIA MUNICIPAL DE ASSISTENCIA SOCIAL		11.812.585,67	5.646.484,07	3.015.208,62	3.150.892,98	3.150.892,98	3.150.892,98	0,00



Estado de Alagoas
 PREFEITURA MUNICIPAL DE ANADIA
 PPA - PLANO PLURIANUAL 2014/2017

Anexo V - Comparativo do Planejamento no Plano Plurianual 2014/2017 com a Lei do Orçamento Anual - LOA 2017

Código	Programa Ação Produto (Un)	PPA 2014-2017	Despesas Orçamentárias		Saldo PPA	LDO 2017	LOA 2017	Saldo Atualizado PPA
			Realizado até 2015	Orçamento em 2016				
0008	SAÚDE DE QUALIDADE PARA TODOS	1.960.401,57	937.083,25	500.400,16	522.918,16	522.918,16	0,00	
	1015 MELHORIAS SANITARIAS E ESGOTAMENTOS EM CASAS POPULARES							
	Meta Física	0,00	0,00	0,00	0,00	0,00	0,00	
	Meta Financeira	1.960.401,57	937.083,25	500.400,16	522.918,16	522.918,16	0,00	
0010	CIDADANIA, DIREITOS SOCIAIS E HUMANOS	9.852.184,10	4.709.400,82	2.514.808,46	2.627.974,82	2.627.974,82	0,00	
	1013 CONSTRUÇÃO, REFORMA E OU MELHORIAS EM UNIDADES HABITACIONAIS							
	Meta Física	0,00	0,00	0,00	0,00	0,00	0,00	
	Meta Financeira	4.793.851,14	2.291.488,47	1.223.649,23	1.278.713,44	1.278.713,44	0,00	
	1016 CONSTRUÇÃO DE RESTAURANTE POPULAR							
	Meta Física	0,00	0,00	0,00	0,00	0,00	0,00	
	Meta Financeira	112.022,86	53.547,58	28.594,27	29.881,01	29.881,01	0,00	
	1017 CONSTRUÇÃO DE CISTERNAS, POÇOS ARTESIANOS, AÇUDES E BARRAGENS							
	Meta Física	0,00	0,00	0,00	0,00	0,00	0,00	
	Meta Financeira	1.341.212,90	641.107,50	342.349,83	357.755,57	357.755,57	0,00	
	1018 CONSTRUÇÃO DO CENTRO DE REFERÊNCIA A ASSISTÊNCIA SOCIAL - CRAS							
	Meta Física	0,00	0,00	0,00	0,00	0,00	0,00	
	Meta Financeira	722.547,90	345.382,07	184.433,17	192.732,66	192.732,66	0,00	
	2013 MANUTENÇÃO AÇÕES CONSELHO DA ASSISTÊNCIA SOCIAL							
	Meta Física	0,00	0,00	0,00	0,00	0,00	0,00	
	Meta Financeira	56.011,46	26.773,81	14.297,14	14.940,51	14.940,51	0,00	
	2038 MANUTENÇÃO DAS AÇÕES DA SECRETARIA DE ASSISTENCIA SOCIAL							
	Meta Física	0,00	0,00	0,00	0,00	0,00	0,00	
	Meta Financeira	1.680.344,31	803.214,26	428.914,45	448.215,60	448.215,60	0,00	



Estado de Alagoas
 PREFEITURA MUNICIPAL DE ANADIA
 EPA - PLANO PLURIANUAL 2014/2017

Anexo V - Comparativo do Planejamento no Plano Plurianual 2014/2017 com a Lei do Orçamento Anual - LOA 2017

Código	Programa Ação Produto (Un)	PPA 2014-2017	Despesas Orçamentárias		Saldo PPA	LDO 2017	LOA 2017	Saldo Atualizado PPA
			Realizado até 2015	Orçamento em 2016				
2039 MANUTENÇÃO DAS AÇÕES DO CONSELHO TUTELAR DA CRIANÇA E DO ADOLESCENTE								
	Meta Física	0,00	0,00	0,00	0,00	0,00	0,00	0,00
	Meta Financeira	196.040,14	93.708,32	50.040,01	52.291,81	52.291,81	52.291,81	0,00
2040 MANUTENÇÃO DAS AÇÕES DO CONSELHO PROTEÇÃO AO IDOSO								
	Meta Física	0,00	0,00	0,00	0,00	0,00	0,00	0,00
	Meta Financeira	56.011,46	26.773,81	14.297,14	14.940,51	14.940,51	14.940,51	0,00
2063 SERVIÇO DE CONVIVÊNCIA E FORTALECIMENTO DE VÍNCULO SCVF								
	Meta Física	0,00	0,00	0,00	0,00	0,00	0,00	0,00
	Meta Financeira	894.141,93	427.405,00	228.233,22	238.503,71	238.503,71	238.503,71	0,00
Unidade Orc.: 0007 - FUNDO MUNICIPAL DE ASSISTENCIA SOCIAL		2.822.483,69	1.349.163,56	720.449,96	752.870,17	752.870,17	752.870,17	0,00
0010 CIDADANIA, DIREITOS SOCIAIS E HUMANOS		2.822.483,69	1.349.163,56	720.449,96	752.870,17	752.870,17	752.870,17	0,00
2041 PISO BASICO DE TRANSIÇÃO								
	Meta Física	0,00	0,00	0,00	0,00	0,00	0,00	0,00
	Meta Financeira	100.820,61	48.192,85	25.734,85	26.892,91	26.892,91	26.892,91	0,00
2042 SERVIÇOS SOCIO EDUCATIVOS DO PETI								
	Meta Física	0,00	0,00	0,00	0,00	0,00	0,00	0,00
	Meta Financeira	1.239.880,24	592.669,91	316.484,27	330.726,06	330.726,06	330.726,06	0,00
2043 PISO BASICO VARIÁVEL								
	Meta Física	0,00	0,00	0,00	0,00	0,00	0,00	0,00
	Meta Financeira	112.022,90	53.547,60	28.594,28	29.881,02	29.881,02	29.881,02	0,00
2044 MANUTENÇÃO DAS AÇÕES DO IGD - SUAS								
	Meta Física	0,00	0,00	0,00	0,00	0,00	0,00	0,00
	Meta Financeira	168.034,45	80.321,44	42.891,45	44.821,56	44.821,56	44.821,56	0,00



Estado de Alagoas
 PREFEITURA MUNICIPAL DE ANADIA
 PPA - PLANO PLURIANUAL 2014/2017

Anexo V - Comparativo do Planejamento no Plano Plurianual 2014/2017 com a Lei do Orçamento Anual - LOA 2017

Código	Programa Ação Produto (Un)	PPA 2014-2017	Despesas Orçamentárias		Saldo PPA	LDO 2017	LOA 2017	Saldo Atualizado PPA
			Realizado até 2015	Orçamento em 2016				
2045 CENTRO DE REFERENCIA A ASSISTENCIA SOCIAL - CRAS								
	Meta Física	0,00	0,00	0,00	0,00	0,00	0,00	0,00
	Meta Financeira	532.348,38	254.465,60	135.884,00	141.998,78	141.998,78	141.998,78	0,00
2046 INDICE DE GESTÃO DESCENTRALIZADA - IGDBF								
	Meta Física	0,00	0,00	0,00	0,00	0,00	0,00	0,00
	Meta Financeira	362.430,12	173.243,70	92.511,70	96.674,72	96.674,72	96.674,72	0,00
2047 BENEFICIO DE PRESTAÇÃO CONTINUADA - BPC								
	Meta Física	0,00	0,00	0,00	0,00	0,00	0,00	0,00
	Meta Financeira	105.305,75	50.336,77	26.879,70	28.089,28	28.089,28	28.089,28	0,00
2048 PROTEÇÃO SOCIAL BÁSICA - PSB								
	Meta Física	0,00	0,00	0,00	0,00	0,00	0,00	0,00
	Meta Financeira	201.641,24	96.385,69	51.469,71	53.785,84	53.785,84	53.785,84	0,00
Unidade Org.: 0008 - SECRETARIA MUNICIPAL DE ECONOMIA E FINANÇAS		12.608.920,41	6.027.136,62	3.218.476,19	3.363.307,60	3.363.307,60	3.363.307,60	0,00
0001	MANUTENÇÃO DAS AÇÕES DE DURAÇÃO CONTINUADA	9.250.194,02	4.421.646,04	2.361.148,16	2.467.399,82	2.467.399,82	2.467.399,82	0,00
2049 MANUTENÇÃO DAS AÇÕES DA SECRETARIA DE ECONOMIA E FINANÇAS								
	Meta Física	0,00	0,00	0,00	0,00	0,00	0,00	0,00
	Meta Financeira	8.209.153,61	3.924.022,72	2.095.418,53	2.189.712,36	2.189.712,36	2.189.712,36	0,00
2050 AMORTIZAÇÃO DA DÍVIDA								
	Meta Física	0,00	0,00	0,00	0,00	0,00	0,00	0,00
	Meta Financeira	1.041.040,41	497.623,32	265.729,63	277.687,46	277.687,46	277.687,46	0,00
0010	CIDADANIA, DIREITOS SOCIAIS E HUMANOS	894.141,93	427.405,00	228.233,22	238.503,71	238.503,71	238.503,71	0,00
2057 PAGAMENTO DE PRECATÓRIOS E SENTENÇAS JUDICIAIS								
	Meta Física	0,00	0,00	0,00	0,00	0,00	0,00	0,00
	Meta Financeira	894.141,93	427.405,00	228.233,22	238.503,71	238.503,71	238.503,71	0,00
9999	RESERVA DE CONTINGENCIA	2.464.584,46	1.178.085,58	629.094,81	657.404,07	657.404,07	657.404,07	0,00



Estado de Alagoas
PREFEITURA MUNICIPAL DE ANADIA
PPA - PLANO PLURIANUAL 2014/2017

Anexo V - Comparativo do Planejamento no Plano Plurianual 2014/2017 com a Lei do Orçamento Anual - LOA 2017


Código	Programa Ação Produto (Un)	PPA 2014-2017	Despesas Orçamentárias		Saldo PPA	LDO 2017	LOA 2017	Saldo Atualizado PPA
			Realizado até 2015	Orçamento em 2016				
9999 RESERVA DE CONTIGENCIA								
	Meta Física	0,00	0,00	0,00	0,00	0,00	0,00	0,00
	Meta Financeira	2.464.584,46	1.178.085,58	629.094,81	657.404,07	657.404,07	657.404,07	0,00
Unidade Orç.: 0009 - SECRETARIA MUNICIPAL DE AGRICULTURA COMERCIO SERV. E DESENVOLVIMENTO SOCIO ECONOMICO		2.016.413,00	963.857,06	514.697,29	537.858,65	537.858,65	537.858,65	0,00
0001	MANUTENÇÃO DAS AÇÕES DE DURAÇÃO CONTINUADA	1.344.275,38	642.571,39	343.131,54	358.572,45	358.572,45	358.572,45	0,00
2051 MANUTENÇÃO DAS AÇÕES DA SECRETARIA DE COMERCIO E DESENVOLVIMENTO ECONOMICO								
	Meta Física	0,00	0,00	0,00	0,00	0,00	0,00	0,00
	Meta Financeira	1.344.275,38	642.571,39	343.131,54	358.572,45	358.572,45	358.572,45	0,00
0004	DESENVOLVIMENTO ECONOMICO SUSTENTAVEL	672.137,62	321.285,67	171.565,75	179.286,20	179.286,20	179.286,20	0,00
1020 AÇÕES DE DESENVOLVIMENTO SUSTENTAVEL								
	Meta Física	0,00	0,00	0,00	0,00	0,00	0,00	0,00
	Meta Financeira	672.137,62	321.285,67	171.565,75	179.286,20	179.286,20	179.286,20	0,00
Unidade Orç.: 0010 - SECRETARIA MUNICIPAL DE ADMINISTRAÇÃO E PLANEJAMENTO		4.400.279,86	2.103.359,14	1.123.180,62	1.173.732,10	1.173.732,10	1.173.732,10	0,00
0001	MANUTENÇÃO DAS AÇÕES DE DURAÇÃO CONTINUADA	3.729.673,42	1.782.805,39	952.013,71	994.854,32	994.854,32	994.854,32	0,00
2052 MANUTENÇÃO DAS AÇÕES DA SECRETARIA DE ADMINISTRAÇÃO E PLANEJAMENTO								
	Meta Física	0,00	0,00	0,00	0,00	0,00	0,00	0,00
	Meta Financeira	3.729.673,42	1.782.805,39	952.013,71	994.854,32	994.854,32	994.854,32	0,00
0010	CIDADANIA, DIREITOS SOCIAIS E HUMANOS	670.606,44	320.553,75	171.174,91	178.877,78	178.877,78	178.877,78	0,00
2065 AQUISIÇÃO DE VEÍCULOS								
	Meta Física	0,00	0,00	0,00	0,00	0,00	0,00	0,00
	Meta Financeira	670.606,44	320.553,75	171.174,91	178.877,78	178.877,78	178.877,78	0,00
Unidade Orç.: 0010 - SECRETARIA MUNICIPAL DE MEIO AMBIENTE		6.571.239,17	3.972.820,26	2.121.476,26	2.216.942,65	2.216.942,65	2.216.942,65	0,00
0002	AMBIENTE SUSTENTAVEL	4.529.521,71	2.165.137,49	1.156.178,11	1.208.206,11	1.208.206,11	1.208.206,11	0,00
1021 GESTÃO AMBIENTAL URBANA - RESIDUOS SOLIDOS								
	Meta Física	0,00	0,00	0,00	0,00	0,00	0,00	0,00
	Meta Financeira	58.812,00	28.112,49	15.011,99	15.687,52	15.687,52	15.687,52	0,00



Estado de Alagoas
PREFEITURA MUNICIPAL DE ANADIA
PPA - PLANO PLURIANUAL 2014/2017

Anexo V - Comparativo do Planejamento no Plano Plurianual 2014/2017 com a Lei do Orçamento Anual - LOA 2017

Código	Programa Ação Produto (Un)	PPA 2014-2017	Despesas Orçamentárias		Saldo PPA	LDO 2017	LOA 2017	Saldo Atualizado PPA
			Realizado até 2015	Orçamento em 2016				
1043 ATERRO SANITÁRIO								
	Meta Física	0,00	0,00	0,00	0,00	0,00	0,00	0,00
	Meta Financeira	4.470.709,71	2.137.025,00	1.141.166,12	1.192.518,59	1.192.518,59	1.192.518,59	0,00
0004	DESENVOLVIMENTO ECONOMICO SUSTENTAVEL	783.650,16	374.589,31	200.029,76	209.031,09	209.031,09	209.031,09	0,00
	1022 CONSTRUÇÃO PARQUE DE EXPOSIÇÃO AGROPECUARIO							
	Meta Física	0,00	0,00	0,00	0,00	0,00	0,00	0,00
	Meta Financeira	560.114,89	267.738,06	142.871,46	149.405,17	149.405,17	149.405,17	0,00
	2062 INCENTIVO A PROTEÇÃO DO MEIO AMBIENTE							
	Meta Física	0,00	0,00	0,00	0,00	0,00	0,00	0,00
	Meta Financeira	223.535,47	106.851,25	57.058,30	59.625,92	59.625,92	59.625,92	0,00
0011	DESENVOLVIMENTO DA AGRICULTURA	2.998.067,30	1.433.093,46	765.268,39	799.705,45	799.705,45	799.705,45	0,00
	2053 MANUTENÇÃO DAS AÇÕES DA SECRETARIA DE AGRICULTURA E MEIO AMBIENTE							
	Meta Física	0,00	0,00	0,00	0,00	0,00	0,00	0,00
	Meta Financeira	2.729.824,74	1.304.871,96	696.798,43	728.154,35	728.154,35	728.154,35	0,00
	2070 APOIO AO PEQUENO AGRICULTOR							
	Meta Física	0,00	0,00	0,00	0,00	0,00	0,00	0,00
	Meta Financeira	134.121,28	64.110,75	34.234,98	35.775,55	35.775,55	35.775,55	0,00
	2071 DISTRIBUIÇÃO DE SEMENTES							
	Meta Física	0,00	0,00	0,00	0,00	0,00	0,00	0,00
	Meta Financeira	134.121,28	64.110,75	34.234,98	35.775,55	35.775,55	35.775,55	0,00
	Unidade Org: 0012 -	1.120.229,52	535.476,17	285.942,96	298.810,39	298.810,39	298.810,39	0,00
0001	MANUTENÇÃO DAS AÇÕES DE DURAÇÃO CONTINUADA	1.120.229,52	535.476,17	285.942,96	298.810,39	298.810,39	298.810,39	0,00
	2054 PROCURADORIA E DEFENSORIA PÚBLICA E ÓRGÃOS VINCULADOS							
	Meta Física	0,00	0,00	0,00	0,00	0,00	0,00	0,00
	Meta Financeira	1.120.229,52	535.476,17	285.942,96	298.810,39	298.810,39	298.810,39	0,00
	Unidade Org: 0013 - SEC MUNIC DE VIACAO, SERVIÇOS URB E OBRAS PÚBLICAS	47.244.793,03	22.583.283,44	12.059.417,95	12.602.091,64	12.602.091,64	12.602.091,64	0,00



Estado de Alagoas
 PREFEITURA MUNICIPAL DE ANADIA
 PPA - PLANO PLURIANUAL 2014/2017

Anexo V - Comparativo do Planejamento no Plano Plurianual 2014/2017 com a Lei do Orçamento Anual - LOA 2017

Código	Programa Ação Produto (Un)	PPA 2014-2017	Despesas Orçamentárias		Saldo PPA	LDO 2017	LOA 2017	Saldo Atualizado PPA
			Realizado até 2015	Orçamento em 2016				
0001	MANUTENÇÃO DAS AÇÕES DE DURAÇÃO CONTINUADA 1024 CONSTRUÇÃO E/OU REFORMA DO ABATEDOR	5.533.664,65	2.645.123,62	1.412.489,51	1.476.051,52	1.476.051,52	1.476.051,52	0,00
	Meta Física	0,00	0,00	0,00	0,00	0,00	0,00	0,00
	Meta Financeira	458.247,72	219.045,06	116.969,52	122.233,14	122.233,14	122.233,14	0,00
	1025 CONSTRUÇÃO E/OU AMPLIAÇÃO DE CALÇAMENTO.							
	Meta Física	0,00	0,00	0,00	0,00	0,00	0,00	0,00
	Meta Financeira	995.001,12	475.616,28	253.977,92	265.406,92	265.406,92	265.406,92	0,00
	2055 MANUTENÇÃO DE REDE VIARIA							
	Meta Física	0,00	0,00	0,00	0,00	0,00	0,00	0,00
	Meta Financeira	392.080,32	187.416,66	100.080,03	104.583,63	104.583,63	104.583,63	0,00
	2072 MANUTENÇÃO DA SECRETARIA DE INFRA-ESTRUTURA							
	Meta Física	0,00	0,00	0,00	0,00	0,00	0,00	0,00
	Meta Financeira	3.688.335,49	1.763.045,62	941.462,04	983.827,83	983.827,83	983.827,83	0,00
0002	AMBIENTE SUSTENTÁVEL 1026 AÇÕES DE DRENAGEM URBANA E CONTROLE DE EROSIÃO FLUVIAL	331.214,40	158.322,40	84.543,77	88.348,23	88.348,23	88.348,23	0,00
	Meta Física	0,00	0,00	0,00	0,00	0,00	0,00	0,00
	Meta Financeira	331.214,40	158.322,40	84.543,77	88.348,23	88.348,23	88.348,23	0,00
0004	DESENVOLVIMENTO ECONOMICO SUSTENTAVEL 1027 CONSTRUÇÃO DO MERCADO DE ARTESANATO	5.762.786,32	2.754.645,10	1.470.973,71	1.537.167,51	1.537.167,51	1.537.167,51	0,00
	Meta Física	0,00	0,00	0,00	0,00	0,00	0,00	0,00
	Meta Financeira	672.137,62	321.285,67	171.565,75	179.286,20	179.286,20	179.286,20	0,00
	1028 CONSTRUÇÃO DO MERCADO PUBLICO							
	Meta Física	0,00	0,00	0,00	0,00	0,00	0,00	0,00
	Meta Financeira	1.031.774,58	493.194,20	263.364,49	275.215,89	275.215,89	275.215,89	0,00



Estado de Alagoas
 PREFEITURA MUNICIPAL DE ANADIA
 PPA - PLANO PLURIANUAL 2014/2017

Anexo V - Comparativo do Planejamento no Plano Plurianual 2014/2017 com a Lei do Orçamento Anual - LOA 2017

Código	Programa Ação Produto (Un)	PPA 2014-2017	Despesas Orçamentárias		Saldo PPA	LDO 2017	LOA 2017	Saldo Atualizado PPA
			Realizado até 2015	Orçamento em 2016				
1029 CONSTRUÇÃO DE MERCADO DE PEIXE								
	Meta Física	0,00	0,00	0,00	0,00	0,00	0,00	0,00
	Meta Financeira	560.114,73	267.738,08	142.971,47	149.405,18	149.405,18	149.405,18	0,00
1030 AMPLIAÇÃO DA INFRA ESTRUTURA VIARIA								
	Meta Física	0,00	0,00	0,00	0,00	0,00	0,00	0,00
	Meta Financeira	3.498.759,39	1.672.427,15	893.072,00	933.260,24	933.260,24	933.260,24	0,00
0005	HUMANIZAÇÃO DA CIDADE	24.244.626,40	11.589.071,13	6.188.535,60	6.467.019,67	6.467.019,67	6.467.019,67	0,00
1031 PROGRAMA DRENAGEM URBANA								
	Meta Física	0,00	0,00	0,00	0,00	0,00	0,00	0,00
	Meta Financeira	840.172,11	401.607,12	214.457,21	224.107,78	224.107,78	224.107,78	0,00
1032 CONSTRUÇÃO E OU MELHORIA DE HABITAÇÕES								
	Meta Física	0,00	0,00	0,00	0,00	0,00	0,00	0,00
	Meta Financeira	9.787.207,42	4.678.341,53	2.498.222,93	2.610.642,96	2.610.642,96	2.610.642,96	0,00
1033 REVITALIZAÇÃO DE AREAS URBANAS CENTRAIS								
	Meta Física	0,00	0,00	0,00	0,00	0,00	0,00	0,00
	Meta Financeira	3.080.631,01	1.472.559,38	786.343,10	821.728,53	821.728,53	821.728,53	0,00
1034 DRENAGEM, PAVIMENTAÇÃO ASFALTICA, PARALELEPIPEDO E MEIO FIO VIAS URBANAS								
	Meta Física	0,00	0,00	0,00	0,00	0,00	0,00	0,00
	Meta Financeira	8.961.835,72	4.283.809,10	2.287.543,58	2.390.483,04	2.390.483,04	2.390.483,04	0,00
1035 AMPLIAÇÃO E MELHORIA DO SISTEMA DE ILUMINAÇÃO PUBLICA								
	Meta Física	0,00	0,00	0,00	0,00	0,00	0,00	0,00
	Meta Financeira	946.288,17	452.331,21	241.543,75	252.413,21	252.413,21	252.413,21	0,00
1036 CONSTRUÇÃO E OU RECUPERAÇÃO DE PRAÇAS, PARQUES E OU JARDINS								
	Meta Física	0,00	0,00	0,00	0,00	0,00	0,00	0,00
	Meta Financeira	628.491,97	300.422,79	160.425,03	167.644,15	167.644,15	167.644,15	0,00



Estado de Alagoas
PREFEITURA MUNICIPAL DE ANADIA
PPA - PLANO PLURIANUAL 2014/2017

Anexo V - Comparativo do Planejamento no Plano Plurianual 2014/2017 com a Lei do Orçamento Anual - LOA 2017


Código	Programa Ação Produto (Un)	PPA 2014-2017	Despesas Orçamentárias		Saldo PPA	LDO 2017	LOA 2017	Saldo Atualizado PPA
			Realizado até 2015	Orçamento em 2016				
0008	SAÚDE DE QUALIDADE PARA TODOS 1037 CONSTRUÇÃO, MELHORIAS EM REDES DE ABASTECIMENTO D'ÁGUA E SANEAMENTO BÁSICO	6.002.453,40	2.869.207,31	1.532.149,68	1.601.096,41	1.601.096,41	1.601.096,41	0,00
	Meta Física	0,00	0,00	0,00	0,00	0,00	0,00	0,00
	Meta Financeira	6.002.453,40	2.869.207,31	1.532.149,68	1.601.096,41	1.601.096,41	1.601.096,41	0,00
0009	ESPORTE E LAZER PARA TODOS 1038 CONSTRUÇÃO DE PARQUES INFANTIS	238.042,76	113.785,82	60.761,34	63.495,60	63.495,60	63.495,60	0,00
	Meta Física	0,00	0,00	0,00	0,00	0,00	0,00	0,00
	Meta Financeira	238.042,76	113.785,82	60.761,34	63.495,60	63.495,60	63.495,60	0,00
0010	CIDADANIA, DIREITOS SOCIAIS E HUMANOS 1044 CONSTRUÇÃO, REFORMA E AMPLIAÇÃO DE CEMITÉRIOS	2.369.476,08	1.132.623,25	604.818,02	632.034,81	632.034,81	632.034,81	0,00
	Meta Física	0,00	0,00	0,00	0,00	0,00	0,00	0,00
	Meta Financeira	2.369.476,08	1.132.623,25	604.818,02	632.034,81	632.034,81	632.034,81	0,00
	1045 CONSTRUÇÃO, REFORMA E AMPLIAÇÃO DE PONTES, PONTILHÕES E BUEIROS	134.121,28	64.110,75	34.234,98	35.775,55	35.775,55	35.775,55	0,00
	Meta Física	0,00	0,00	0,00	0,00	0,00	0,00	0,00
	Meta Financeira	134.121,28	64.110,75	34.234,98	35.775,55	35.775,55	35.775,55	0,00
	1046 CONSTRUÇÃO, REFORMA E AMPLIAÇÃO DE PRÉDIOS PÚBLICOS E OBRAS	223.656,47	106.851,25	57.058,30	59.625,92	59.625,92	59.625,92	0,00
	Meta Física	0,00	0,00	0,00	0,00	0,00	0,00	0,00
	Meta Financeira	223.656,47	106.851,25	57.058,30	59.625,92	59.625,92	59.625,92	0,00
	1047 CONSTRUÇÃO, REFORMA E AMPLIAÇÃO DE SANEAMENTO BÁSICO	447.070,96	213.702,50	114.116,61	119.251,85	119.251,85	119.251,85	0,00
	Meta Física	0,00	0,00	0,00	0,00	0,00	0,00	0,00
	Meta Financeira	447.070,96	213.702,50	114.116,61	119.251,85	119.251,85	119.251,85	0,00
	2058 LIMPEZA PÚBLICA	1.341.212,90	641.107,50	342.349,83	357.755,57	357.755,57	357.755,57	0,00
	Meta Física	0,00	0,00	0,00	0,00	0,00	0,00	0,00
	Meta Financeira	1.341.212,90	641.107,50	342.349,83	357.755,57	357.755,57	357.755,57	0,00
0011	DESENVOLVIMENTO DA AGRICULTURA	2.762.529,02	1.320.504,81	705.146,32	736.877,89	736.877,89	736.877,89	0,00
	Meta Física	0,00	0,00	0,00	0,00	0,00	0,00	0,00
	Meta Financeira	2.762.529,02	1.320.504,81	705.146,32	736.877,89	736.877,89	736.877,89	0,00

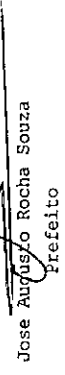


Estado de Alagoas
 PREFEITURA MUNICIPAL DE ANADIA
 PPA - PLANO PLURIANUAL 2014/2017

Anexo V - Comparativo do Planejamento no Plano Pluriannual 2014/2017 com a Lei do Orçamento Anual - LOA 2017

Código	Programa Ação Produto (Un)	PPA 2014-2017	Despesas Orçamentárias		Saldo PPA	LDO 2017	LOA 2017	Saldo Atualizado PPA
			Realizado até 2015	Orçamento em 2016				
1039 ABERTURA E OU MELHORIA DE ESTRADAS VICINAIS								
	Meta Física	0,00	0,00	0,00	0,00	0,00	0,00	0,00
	Meta Financeira	942.156,17	450.356,09	240.489,04	251.311,04	251.311,04	251.311,04	0,00
1040 AQUISIÇÃO DE MARQUINAS E EQUIPAMENTOS PESADOS								
	Meta Física	0,00	0,00	0,00	0,00	0,00	0,00	0,00
	Meta Financeira	1.820.372,85	870.148,72	464.657,28	485.566,85	485.566,85	485.566,85	0,00
	Unidade Orç: 0014 - GABINETE DO PREFEITO	1751093,21	837.032,65	446.973,38	467.087,18	467.087,18	467.087,18	0,00
0001	MANUTENÇÃO DAS AÇÕES DE DURAÇÃO CONTINUADA	1.751.093,21	837.032,65	446.973,38	467.087,18	467.087,18	467.087,18	0,00
2056 MANUTENÇÃO DO GABINETE DA PREFEITA								
	Meta Física	0,00	0,00	0,00	0,00	0,00	0,00	0,00
	Meta Financeira	1.751.093,21	837.032,65	446.973,38	467.087,18	467.087,18	467.087,18	0,00
		191.424.605,35	91.502.065,15	48.861.878,14	51.060.662,06	51.060.662,06	51.060.662,06	0,00


 Marcos Antonio Gomes de Oliveira
 Contador - CPF: 1.653-0/7


 Jose Aurilio Rocha Souza
 Prefeito



Estado de Alagoas
 PREFEITURA MUNICIPAL DE ANADIA
 PPA - PLANO PLURIANUAL 2014/2017
 Anexo VI - Resumo dos Programas por Macroobjetivos 2014/2017

Programa	2014	2015	2016	2017	Total
Macroobjetivo : Administração com Eficiência e Planejamento					
0001 - MANUTENÇÃO DAS AÇÕES DE EDUCAÇÃO CONTINUADA	6.596.104,74	6.892.292,40	7.203.111,15	7.527.251,09	28.219.396,38
0002 - AMBIENTE SUSTENTÁVEL	1.136.166,21	1.187.293,68	1.240.721,88	1.296.554,34	4.860.736,11
0003 - RESGATE E PRESERVAÇÃO DA CULTURA	26.184,65	27.362,35	28.594,28	29.881,02	112.022,90
0004 - DESENVOLVIMENTO ECONOMICO SUSTENTAVEL	1.687.295,90	1.763.224,18	1.842.569,22	1.925.484,80	7.218.574,10
0009 - HUMANIZAÇÃO DA CIDADANIA	5.667.027,46	5.922.043,67	6.188.535,60	6.467.019,67	24.244.626,40
0007 - EDUCAÇÃO DE QUALIDADE PARA TODOS	1.173.110,49	1.212.589,45	1.251.281,09	1.281.059,84	5.018.040,87
0008 - SAÚDE DE QUALIDADE PARA TODOS	11.821.041,11	12.352.987,85	12.908.872,17	13.489.771,28	50.572.672,41
0009 - ESPORTE E LAZER PARA TODOS	169.493,58	177.120,78	185.091,20	193.420,30	725.125,86
0010 - CIDADANIA, DIREITOS SOCIAIS E HUMANOS	3.987.339,60	4.166.769,79	4.354.274,28	4.550.216,53	17.058.600,20
0011 - DESENVOLVIMENTO DA AGRICULTURA	1.346.502,83	1.407.095,44	1.470.414,71	1.536.583,34	5.760.596,32
9999 - RESERVA DE CONTINGENCIA	5.767.080,97	6.027.004,61	6.297.094,81	6.577.404,07	24.668.584,46
	44.744.286,37	46.757.778,78	48.861.878,14	51.060.662,06	191.424.605,35

Marcos Antonio ~~de Oliveira~~
 Contador - CRC 4.553-0/7

Jose Angely Rocha Souza
 Prefeito



Estado de Alagoas
 PREFEITURA MUNICIPAL DE ANADIA
 PPA - PLANO PLURIANUAL 2014/2017
 Anexo VII - Programas de Governo 2014/2017

1028 - AÇÕES DE DRENAGEM URBANA E CONTROLE DE EROSÃO FLUVIAL	0010,00,000 - Recursos Próprios	0,00	331.214,40
1043 - ATERRO SANITÁRIO	2000,11,000 - CONVENIOS COM O MEIO AMBIENTE	0,00	4.470.709,71
Total:			4.860.736,11

Programa	Objetivo	Ações	Produto(Unid.Medida)	Recurso	METAS					
					Física	Financeira	2015	2016	2017	Total
0003 - RESGATE E PRESERVAÇÃO DA CULTURA	ACOES VOLTADAS PARA A PRESERVAÇÃO E O DESENVOLVIMENTO DA CULTURA LOCAL E REGIONAL.									
	Público Alvo									
	POPULACAO DO MUNICIPIO DE ANADIA									
	Justificativas									
1001 - RECUPERAÇÃO E AMPLIAÇÃO DA CASA DA CULTURA					0,00					112.022,90
Total:										112.022,90

Programa	Objetivo	Ações	Produto(Unid.Medida)	Recurso	METAS					
					Física	Financeira	2015	2016	2017	Total
0004 - DESENVOLVIMENTO ECONOMICO SUSTENTAVEL	ACOES VOLTADAS PARA O DESENVOLVIMENTO ECONOMICO, ATRAVES DE INVESTIMENTO EM POLITICAS PUBLICAS DE GERACAO DE EMPREGO E RENDA.									
	Público Alvo									
	Justificativas									
1020 - AÇÕES DE DESENVOLVIMENTO SUSTENTAVEL					0,00					672.137,62
	1022 - CONSTRUÇÃO PARQUE DE EXPOSIÇÃO AGROPECUARIO				0,00					560.114,69
	1027 - CONSTRUÇÃO DO MERCADO DE ARTESANATO				0,00					672.137,62
	1028 - CONSTRUÇÃO DO MERCADO PUBLICO				0,00					1.031.774,58
	1029 - CONSTRUÇÃO DE MERCADO DE PEIXE				0,00					560.114,73
	1030 - AMPLIAÇÃO DA INFRA ESTRUTURA VIARIA				0,00					3.498.759,39
	2062 - INCENTIVO A PROTEÇÃO DO MEIO AMBIENTE				0,00					223.535,47
Total:										7.218.674,10



Estado de Alagoas
 PREFEITURA MUNICIPAL DE ANADIA
 PPA - PLANO PLURIANUAL 2014/2017
 Anexo VII - Programas de Governo 2014/2017

2002 - MANUTENÇÃO DAS AÇÕES DA SECRETARIA DE EDUC., CULTURA, ESPORTE E LAZER	0010.00.000 - Recursos Próprios	0,00	2.739.003,49
2003 - MANUTENÇÃO DAS AÇÕES DO PNAE - PRÉ-ESCOLA	0205.00.000 - PNAEP - PRE ESCOLA	0,00	204.371,18
2004 - MANUTENÇÃO DAS ATIVIDADES DA EDUCAÇÃO INFANTIL	0010.00.000 - Recursos Próprios	0,00	1.680.344,24
2005 - APOIO A ATIVIDADES CÍVICAS E CULTURAIS	0010.00.000 - Recursos Próprios	0,00	2.147.028,92
2006 - MANUTENÇÃO DAS AÇÕES DO PNATE	0203.00.000 - Transf. Diretas FNDE Prog. Nac. Apoio Transp. Escol. PNATE	0,00	992.639,39
2007 - QUOTA DO SALÁRIO EDUCAÇÃO - QSE	0200.00.000 - Transferências do Salário Educação	0,00	1.207.652,24
2008 - MANUTENÇÃO DAS AÇÕES DO PNAEC - CRECHE	0204.00.000 - PNAEC - CRECHE	0,00	30.282,49
2009 - MANUTENÇÃO DAS AÇÕES DO BRASIL ALFABETIZADO	0250.00.000 - Outras Receitas destinadas à Educação	0,00	280.057,38
2010 - MANUTENÇÃO DAS AÇÕES DO PDDE	0201.00.000 - Transf. Diretas FNDE Programa Direito Direto Escola-PDDE	0,00	150.940,58
2011 - MANUTENÇÃO DOS CONVENIOS JUNTO AO FNDE - PTA	0010.00.000 - Recursos Próprios	0,00	336.068,76
2012 - MANUTENÇÃO DA ATIVIDADES DO CONSELHO DE EDUCAÇÃO	0010.00.000 - Recursos Próprios	0,00	56.011,46
2014 - MANUTENÇÃO DAS AÇÕES DO PNAE - ENSINO FUNDAMENTAL	0202.00.000 - Transf. Diretas FNDE Prog. Nac.I de Alimentação Escolar PNAE	0,00	1.384.886,28
2015 - MANUTENÇÃO DAS ATIVIDADES DA BIBLIOTECA MUNICIPAL	0010.00.000 - Recursos Próprios	0,00	123.225,23
2016 - MANUTENÇÃO DAS AÇÕES DE ENSINO INFANTIL - FUNDEB 40%	0030.00.000 - FUNDEB	0,00	280.057,34
2017 - MANUTENÇÃO DA EDUCAÇÃO DE JOVENS E ADULTOS 60%	0030.00.000 - FUNDEB	0,00	224.045,91
2018 - MANUTENÇÃO DAS AÇÕES DO MAGISTÉRIO FUNDEB 60%	0030.00.000 - FUNDEB	0,00	17.019.321,35
2019 - MANUTENÇÃO DAS AÇÕES DE APOIO FUNDEB 40%	0030.00.000 - FUNDEB	0,00	11.703.335,58
2020 - MANUTENÇÃO DO FUNDEB - MAGISTERIO ENSINO INFANTIL 60%	0030.00.000 - FUNDEB	0,00	2.929.400,18
2021 - MANUTENÇÃO DO FUNDEB - APOIO JOVENS E ADULTOS 40%	0030.00.000 - FUNDEB	0,00	156.832,13
2022 - MANUTENÇÃO DAS OBRAS DO ENSINO ESPECIAL 40%	0030.00.000 - FUNDEB	0,00	100.820,61
2023 - MANUTENÇÃO DO FUNDEB - MAGISTERIO ED ESPECIAL 60%	0030.00.000 - FUNDEB	0,00	84.017,18
2064 - APOIO AO DESPORTO AMADOR	0010.00.000 - Recursos Próprios	0,00	134.121,28
2066 - INFRAESTRUTURA ESCOLAR - EQUIP. PROINFANCIA	0207.00.000 - PROINFANCIA EQUIPAMENTO	0,00	134.121,28
2067 - INFRAESTRUTURA ESCOLAR - PROINFANCIA MOBIL	0208.00.000 - PROINFANCIA MOBILIARIO	0,00	178.828,37
Total:			50.187.670,21

Programa	2014	2015	2016	2017	Total
0008 - SAÚDE DE QUALIDADE PARA TODOS	11.821.041,11	12.352.987,95	12.908.872,17	13.489.771,28	50.572.672,41
Objetivo	A PREVENÇÃO ATRAVÉS DO ATENDIMENTO DOMICILIAR E AMBULATORIAL, A PROTEÇÃO ATRAVÉS DE POLÍTICAS DE ATENDIMENTO A DEMANDAS HOSPITALARES, CURATIVAS E PRESTATIVAS, DE REMOÇÃO E OUTRAS				
Público Alvo	POPULAÇÃO DO MUNICÍPIO DE ANADIA				
Justificativas	Justificativas				
Ações	Produto(Unid.,Medida)		Recurso		Metas
	Física		Financeira		

1009 - CONSTRUÇÃO E OU REFORMA DE POSTOS DE SAUDE	0010.00.000 - Recursos Próprios	0,00	794.181,57
1010 - CONSTRUÇÃO DE UM CENTRO NUTRICIONAL	0010.00.000 - Recursos Próprios	0,00	112.022,86
1011 - CONSTRUÇÃO DE UM CENTRO DE REABILITAÇÃO FÍSICA	0010.00.000 - Recursos Próprios	0,00	112.022,86
1012 - AQUISIÇÃO DE AMBULANCIA E UNIDADE MOVEIS DE SAUDE	0010.00.000 - Recursos Próprios	0,00	711.345,67
1014 - CONSTRUÇÃO, REFORMA E OU MELHORIAS DE UNIDADES HABITACIONAIS PARA COMBATE A DOENÇAS	0010.00.000 - Recursos Próprios	0,00	4.773.846,00
1015 - MELHORIAS SANITARIAS E ESGOTAMENTOS EM CASAS POPULARES	0010.00.000 - Recursos Próprios	0,00	1.960.401,57
1037 - CONSTRUÇÃO, MELHORIAS EM REDES DE ABASTECIMENTO D'AGUA E SANEAMENTO BASICO	0010.00.000 - Recursos Próprios	0,00	6.002.453,40
1041 - CONSTRUÇÃO, REFORMA E AMPLIAÇÃO DO CAPS	0010.00.000 - Recursos Próprios	0,00	894.141,93
1042 - CONSTRUÇÃO, REFORMA E AMPLIAÇÃO ACADEMIA DE SAÚDE	0010.00.000 - Recursos Próprios	0,00	223.535,47
2024 - MANUTENÇÃO DAS AÇÕES DA SECRETARIA DE SAUDE	0010.00.000 - Recursos Próprios	0,00	11.046.562,55
2025 - MANUTENÇÃO DAS AÇÕES CONSEL MUNICIPAL DE SAUDE	0010.00.000 - Recursos Próprios	0,00	56.011,46
2026 - BLOCO DE ATENÇÃO BASICA - PAB FIXO	0402.01.000 - Pab Fixo	0,00	1.972.439,20
2027 - BLOCO DE ATENÇÃO BASICA - SAUDE DA FAMILIA	0402.05.000 - Saude da Família - SF	0,00	6.510.977,64
2028 - BLOCO DE ASSISTENCIA FARMACEUTICA - ASSIST FARMC BASICA	0451.00.000 - Assistência Farmacêutica	0,00	458.642,18
2029 - BLOCO DE ATENÇÃO BASICA - AGENTES COMUNITARIOS DE SAUDE	0402.02.000 - Agentes Comunitários de Saúde - ACS	0,00	2.123.767,42
2030 - BLOCO DE ATENÇÃO BASICA - SAUDE BUCAL	0402.04.000 - Saúde Bucal - SB	0,00	507.772,65
2031 - BLOCO ATENÇÃO BASICA - MANUTENÇÃO DO CEO	0402.01.000 - Pab Fixo	0,00	436.889,43
2032 - TETO FINANCEIRO - MAC HOSPITALAR E AMBULATORIAL	0403.06.000 - MAC - HOSPITALAR E AMBULATORIAL	0,00	3.796.036,88
2033 - BLOCO DE VIGILANCIA EM SAUDE - VIGILANCIA EM SAUDE	0403.00.000 - Vigilância em Saúde	0,00	44.529,00
2034 - BLOCO DE VIGILANCIA EM SAUDE - TFSV	0403.00.000 - Vigilância em Saúde	0,00	408.884,65
2035 - BLOCO FUNDO DE AÇÕES ESTRATEGICAS E COMPENSAÇÃO	0402.01.000 - Pab Fixo	0,00	2.206.851,99
2036 - BLOC DE ATENÇÃO DE MAC, AMBULATORIAL E HOSPITALAR - CAPS	0403.06.000 - MAC - HOSPITALAR E AMBULATORIAL	0,00	2.733.444,63
2037 - BLOCO DE GESTÃO DO SUS - QUALIF DA GESTAO DO SUS	0402.01.000 - Pab Fixo	0,00	548.912,43
2059 - TETO MUNICIPAL REDE CEGONHA	0403.06.000 - MAC - HOSPITALAR E AMBULATORIAL	0,00	670.606,44
2060 - AQUISIÇÃO DE UNIDADES MÓVEIS DE SAÚDE	0010.00.000 - Recursos Próprios	0,00	670.606,44
2061 - CONSTRUÇÃO DE MODULO SANITÁRIO	0010.00.000 - Recursos Próprios	0,00	447.070,96
2068 - ESPECIFICIDADES REGIONAIS	0402.03.000 - Compensação de Especificidades Regionais	0,00	268.242,56
2069 - MANUTENÇÃO DAS ATIVIDADES DO CONSELHO DE SAÚDE	0010.00.000 - Recursos Próprios	0,00	80.472,77
Total:			50.572.672,41



Estado de Alagoas
 PREFEITURA MUNICIPAL DE ANADIA
 PPA - PLANO PLURIANUAL 2014/2017
 Anexo VII - Programas de Governo 2014/2017

Programa	Objetivo	Público Alvo	Justificativas	Produto(Unid,Medida)	Recurso	M.E.T.A.S				Total
						2014	2015	2016	2017	
0009 - ESPORTE E LAZER PARA TODOS	ACOES DE INCENTIVO E PROMOCÃO AO ESPORTE E LAZER, ATRAVES DA MANUTENCAO E DO INVESTIMENTO EM UNIDADES ESPORTIVAS E RECREATIVAS.	POPULACAO DO MUNICIPIO DE ANADIA				169.493,58	177.120,78	185.091,20	193.420,30	725.125,86
1007 - CONSTRUÇÃO E OU REFORMA DE QUADRAS POLIESPORTIVAS					0010.00.000 - Recursos Próprios					487.083,10
1038 - CONSTRUÇÃO DE PARQUES INFANTIS					0010.00.000 - Recursos Próprios					238.042,76
						Total:				725.125,86

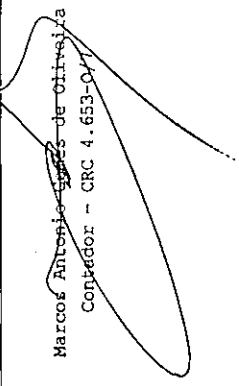
Programa	Objetivo	Público Alvo	Justificativas	Produto(Unid,Medida)	Recurso	M.E.T.A.S				Total
						2014	2015	2016	2017	
0010 - CIDADANIA, DIREITOS SOCIAIS E HUMANOS	ACOES GLOBAIS ADMINISTRATIVAS VOLTADAS PARA A GARANTIA DOS DIREITOS DO CIDADAO, SEJA ATRAVES DA EFICIENCIA PUBLICA QUANTO AO ATENDIEMNTO AO PUBLICO E SUAS DEMANDAS, SEJA ATRAVES DE	POPULACAO DO MUNICIPIO DE ANADIA				3.987.339,60	4.166.769,79	4.354.274,28	4.550.216,53	17.058.600,20
1008 - CONSTRUÇÃO E OU REFORMA DE CRECHES					0010.00.000 - Recursos Próprios					449.707,96
1013 - CONSTRUÇÃO, REFORMA E OU MELHORIAS EM UNIDADES HABITACIONAIS					0010.00.000 - Recursos Próprios					4.793.851,14
1016 - CONSTRUÇÃO DE RESTAURANTE POPULAR					0010.00.000 - Recursos Próprios					112.022,86
1017 - CONSTRUÇÃO DE CISTERNAS, POÇOS ARTESIANOS, AÇUDES E BARRAGENS					0010.00.000 - Recursos Próprios					1.341.212,90
1018 - CONSTRUÇÃO DO CENTRO DE REFERÊNCIA A ASSISTÊNCIA SOCIAL - CRAS					0010.00.000 - Recursos Próprios					722.547,90
1044 - CONSTRUÇÃO, REFORMA E AMPLIAÇÃO DE CEMITÉRIOS					0010.00.000 - Recursos Próprios					134.121,28
1045 - CONSTRUÇÃO, REFORMA E AMPLIAÇÃO DE PONTES, PONTILHÕES E BUEIROS					0010.00.000 - Recursos Próprios					223.535,47
1046 - CONSTRUÇÃO, REFORMA E AMPLIAÇÃO DE PRÉDIOS PÚBLICOS E OBRAS					0010.00.000 - Recursos Próprios					447.070,96
1047 - CONSTRUÇÃO, REFORMA E AMPLIAÇÃO DE SANEAMENTO BÁSICO					0010.00.000 - Recursos Próprios					1.341.212,90

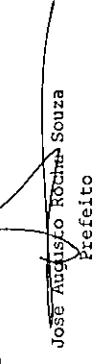


Estado de Alagoas
 PREFEITURA MUNICIPAL DE ANADIA
 PPA - PLANO PLURIANUAL 2014/2017
 Anexo VII - Programas de Governo 2014/2017

Programa	2014	2015	2016	2017	Total
9999 - RESERVA DE CONTIGÊNCIA	576.080,97	602.004,61	629.094,81	657.404,07	2.464.584,46
Objetivo					
AMORTIZACAO E PAGAMENTO DA DIVIDA FUNDADA.					
Público Alvo					
POPULACAO DO MUNICIPIO DE ANADIA					
Justificativas					
	RECURSO				
	Produto(Unid,Medida)				
	Ações				
	Recursos Próprios				
9999 - RESERVA DE CONTIGÊNCIA	0010.00.000 - Recursos Próprios	0,00	0,00	0,00	2.464.584,46
		Total			

Total Geral: 44.744.286,37 46.757.778,78 48.861.878,14 51.060.682,06 191.424.605,35


 Marcos Antonio Soares de Oliveira
 Contador - CRC 4.653-0/1


 José Augusto Rocha Souza
 Prefeito