



ESTADO DE ALAGOAS
PREFEITURA MUNICIPAL DE ANADIA
GABINETE DO PREFEITO
PROCURADORIA JURÍDICA



LEI MUNICIPAL Nº 728 de 23 de Dezembro de 2021.

Dispõe sobre a alteração dos Anexos da Lei Municipal nº 712 de 01 de setembro de 2021 - Lei de Diretrizes Orçamentárias para o exercício financeiro de 2022.

O PREFEITO DO MUNICÍPIO DE ANADIA, no uso de suas atribuições legais, com fulcro na Lei Orgânica Municipal, faço saber que a Câmara Municipal decreta e eu sanciono a seguinte lei:

Art. 1º - Ficam alterados os Anexos da Lei de Diretrizes Orçamentária para exercício de 2022, aprovados na Lei nº 712 de 01 de setembro de 2021.

Art.2º - Integram esta Lei os anexos alterados e ajustados conforme artigo anterior.

Art.3º - Revogam-se as disposições em contrário, entrando a presente lei em vigor na data de sua publicação.

Prefeitura Municipal de Anadia - Alagoas, em 23 de Dezembro de 2021.


José Celino Ribeiro de Lima
Prefeito

PREFEITURA MUNICIPAL DE ANADIA
LEI DE DIRETRIZES ORÇAMENTÁRIAS
ANEXO I

METAS E PRIORIDADES DA ADMINISTRAÇÃO PARA 2022

Conf. Art. 4º da Lei Complementar nº. 101/2000.

PROGRAMA: ENCARGOS ESPECIAIS

OBJETIVO: Garantir recursos para honrar compromissos com parcelamentos de débitos firmados pelo município e precatórios judiciais.

PÚBLICO-ALVO: ENCARGOS ESPECIAIS.

Dados Financeiros em R\$ médio/2022

	2022	2023	TOTAL
R\$	2.832.237,36	2.931.365,67	5.763.603,03

PREFEITURA MUNICIPAL DE ANADIA
LEI DE DIRETRIZES ORÇAMENTÁRIAS
ANEXO I

RELAÇÃO DAS AÇÕES

Descrição da Ação	Produto	Unidade de Medida	Anos	Meta Física	Financeiro Recursos/Próprios	Financeiro Recursos/Estado	Financeiro Recursos/União	Total dos Recursos
AMORTIZAÇÃO DA DIVIDA CONSOLIDADA	PRODUTO	Unidade	2022	1,00	900.000,00	0,00	0,00	900.000,00
			2023	1,00	931.500,00	0,00	0,00	931.500,00
			TOTAL	2,00	1.831.500,00	0,00	0,00	1.831.500,00
PAGAMENTO DE PRECATORIOS/RPV E SENTENÇAS JUDICIAIS	PRODUTO	Unidade	2022	1,00	1.932.237,36	0,00	0,00	1.932.237,36
			2023	1,00	1.999.865,67	0,00	0,00	1.999.865,67
			TOTAL	2,00	3.932.103,03	0,00	0,00	3.932.103,03

PREFEITURA MUNICIPAL DE ANADIA
LEI DE DIRETRIZES ORÇAMENTÁRIAS
ANEXO I

METAS E PRIORIDADES DA ADMINISTRAÇÃO PARA 2022

Conf. Art. 4º da Lei Complementar nº. 101/2000.

PROGRAMA: MANUTENÇÃO DAS AÇÕES DE DURAÇÃO CONTINUADA

OBJETIVO: Promover o pensamento de gestão estratégica, envolvendo profissionais de todas as áreas da administração, aprimorando o exercício de comunicação entre os órgãos setoriais; Incentivando a cultura do planejamento, fomentando a uniformidade para melhorar a eficiência, eficácia e efetividade das ações da administração.

PÚBLICO-ALVO: POPULAÇÃO EM GERAL DO MUNICÍPIO DE ANADIA.

Dados Financeiros em R\$ médio/2022

	2022	2023	TOTAL
R\$	14.224.190,72	14.722.037,41	28.946.228,13

PREFEITURA MUNICIPAL DE ANADIA
LEI DE DIRETRIZES ORÇAMENTÁRIAS
ANEXO I

RELAÇÃO DAS AÇÕES

Descrição da Ação	Produto	Unidade de Medida	Anos	Meta Física	Financeiro Recursos/Próprios	Financeiro Recursos/Estado	Financeiro Recursos/União	Total dos Recursos
APOIO AO PEQUENO AGRICULTOR	PRODUTO	Unidade	2022	1,00	22.714,00	0,00	0,00	22.714,00
			2023	1,00	23.508,99	0,00	0,00	23.508,99
			TOTAL	2,00	46.222,99	0,00	0,00	46.222,99
GESTÃO DAS ATIVIDADES ADMINISTRATIVAS DO CONSORCIO CONISUL	PRODUTO	Unidade	2022	1,00	46.507,14	0,00	0,00	46.507,14
			2023	1,00	48.134,89	0,00	0,00	48.134,89
			TOTAL	2,00	94.642,03	0,00	0,00	94.642,03
MANUTENÇÃO DA PROCURADORIA E DEFENSORIA PUBLICA E ORGÃOS VINCULADOS	PRODUTO	Unidade	2022	1,00	55.700,00	0,00	0,00	55.700,00
			2023	1,00	57.649,50	0,00	0,00	57.649,50
			TOTAL	2,00	113.349,50	0,00	0,00	113.349,50
MANUTENÇÃO DAS AÇÕES DA SECRETARIA MUN. DE ADMINISTRAÇÃO E PLANEJAMENTO	PRODUTO	Unidade	2022	1,00	3.427.812,35	0,00	0,00	3.427.812,35
			2023	1,00	3.547.785,78	0,00	0,00	3.547.785,78
			TOTAL	2,00	6.975.598,13	0,00	0,00	6.975.598,13
MANUTENÇÃO DAS AÇÕES DA SECRETARIA MUN. DE AGRICULTURA, COMERCIO, SERV. E DESENV. SOCIO ECÔNOMICO	PRODUTO	Unidade	2022	1,00	1.192.387,01	0,00	0,00	1.192.387,01
			2023	1,00	1.234.120,56	0,00	0,00	1.234.120,56
			TOTAL	2,00	2.426.507,57	0,00	0,00	2.426.507,57
MANUTENÇÃO DAS AÇÕES DA SECRETARIA MUN. DE CULTURA, ESPORTE E LAZER	PRODUTO	Unidade	2022	1,00	420.939,58	0,00	0,00	420.939,58
			2023	1,00	435.672,47	0,00	0,00	435.672,47
			TOTAL	2,00	856.612,05	0,00	0,00	856.612,05
MANUTENÇÃO DAS AÇÕES DA SECRETARIA MUN. DE VIAÇÃO. SERV. URB. E OBRAS PUBLICAS	PRODUTO	Unidade	2022	1,00	2.732.668,57	0,00	0,00	2.732.668,57
			2023	1,00	2.828.311,97	0,00	0,00	2.828.311,97
			TOTAL	2,00	5.560.980,54	0,00	0,00	5.560.980,54

PREFEITURA MUNICIPAL DE ANADIA
LEI DE DIRETRIZES ORÇAMENTÁRIAS
ANEXO I

RELAÇÃO DAS AÇÕES

Descrição da Ação	Produto	Unidade de Medida	Anos	Meta Física	Financeiro Recursos/Próprios	Financeiro Recursos/Estado	Financeiro Recursos/União	Total dos Recursos
MANUTENÇÃO DAS AÇÕES DA SECRETARIA MUNICIPAL DE ASSISTÊNCIA SOCIAL	PRODUTO	Unidade	2022	1,00	773.723,78	0,00	0,00	773.723,78
			2023	1,00	800.804,11	0,00	0,00	800.804,11
			TOTAL	2,00	1.574.527,89	0,00	0,00	1.574.527,89
MANUTENÇÃO DAS AÇÕES DA SECRETARIA MUNICIPAL DE ECONOMIA E FINANÇAS	PRODUTO	Unidade	2022	1,00	1.097.402,63	0,00	0,00	1.097.402,63
			2023	1,00	1.135.811,72	0,00	0,00	1.135.811,72
			TOTAL	2,00	2.233.214,35	0,00	0,00	2.233.214,35
MANUTENÇÃO DAS AÇÕES DA SECRETARIA MUNICIPAL DE EDUCAÇÃO	PRODUTO	Unidade	2022	1,00	1.868.305,32	0,00	0,00	1.868.305,32
			2023	1,00	1.933.696,01	0,00	0,00	1.933.696,01
			TOTAL	2,00	3.802.001,33	0,00	0,00	3.802.001,33
MANUTENÇÃO DAS AÇÕES DA SECRETARIA MUNICIPAL DE MEIO AMBIENTE	PRODUTO	Unidade	2022	1,00	485.889,58	0,00	0,00	485.889,58
			2023	1,00	502.895,72	0,00	0,00	502.895,72
			TOTAL	2,00	988.785,30	0,00	0,00	988.785,30
MANUTENÇÃO DAS AÇÕES DA SECRETARIA MUNICIPAL DE SAÚDE	PRODUTO	Unidade	2022	1,00	1.119.921,38	0,00	0,00	1.119.921,38
			2023	1,00	1.159.118,63	0,00	0,00	1.159.118,63
			TOTAL	2,00	2.279.040,01	0,00	0,00	2.279.040,01
MANUTENÇÃO DO GABINETE DO PREFEITO	PRODUTO	Unidade	2022	1,00	980.219,38	0,00	0,00	980.219,38
			2023	1,00	1.014.527,06	0,00	0,00	1.014.527,06
			TOTAL	2,00	1.994.746,44	0,00	0,00	1.994.746,44

PREFEITURA MUNICIPAL DE ANADIA
LEI DE DIRETRIZES ORÇAMENTÁRIAS
ANEXO I

METAS E PRIORIDADES DA ADMINISTRAÇÃO PARA 2022

Conf. Art. 4º da Lei Complementar nº. 101/2000.

PROGRAMA: EDUCAÇÃO E CIDADANIA

OBJETIVO: Assegurar uma educação que garanta o acesso, permanência e sucesso dos alunos dentro da sala de aula; Gerenciar a educação de forma a não só garantir o acesso de crianças e jovens em idade escolar e de jovens e adultos, como também propiciar condições para o seu desenvolvimento integral; Promovendo recursos para a construção, restauração e ampliação de equipamentos e material permanente.

PÚBLICO-ALVO: CRIANÇAS, JOVENS E ADULTOS DO MUNICÍPIO DE ANADIA.

Dados Financeiros em R\$ médio/2022

	2022	2023	TOTAL
R\$	18.850.536,30	19.510.305,07	38.360.841,37

PREFEITURA MUNICIPAL DE ANADIA
LEI DE DIRETRIZES ORÇAMENTÁRIAS
ANEXO I

RELAÇÃO DAS AÇÕES

Descrição da Ação	Produto	Unidade de Medida	Anos	Meta Física	Financeiro Recursos/Próprios	Financeiro Recursos/Estado	Financeiro Recursos/União	Total dos Recursos
AQUISIÇÃO DE VEÍCULOS E ÔNIBUS ESCOLARES	PRODUTO	Unidade	2022	1,00	0,00	0,00	500.000,00	500.000,00
			2023	1,00	0,00	0,00	517.500,00	517.500,00
			TOTAL	2,00	0,00	0,00	1.017.500,00	1.017.500,00
CONSTRUÇÃO, REFORMA E AMPLIAÇÃO DE BIBLIOTECAS ESCOLARES	PRODUTO	Unidade	2022	1,00	142.331,29	0,00	0,00	142.331,29
			2023	1,00	147.312,89	0,00	0,00	147.312,89
			TOTAL	2,00	289.644,18	0,00	0,00	289.644,18
CONSTRUÇÃO, REFORMA E AMPLIAÇÃO DE UNIDADES ESCOLARES	PRODUTO	Unidade	2022	1,00	0,00	0,00	850.000,00	850.000,00
			2023	1,00	0,00	0,00	879.750,00	879.750,00
			TOTAL	2,00	0,00	0,00	1.729.750,00	1.729.750,00
CONSTRUÇÃO, REFORMA E/OU AMPLIAÇÃO DE CRECHES ESCOLARES	PRODUTO	Unidade	2022	1,00	0,00	0,00	490.427,66	490.427,66
			2023	1,00	0,00	0,00	507.592,63	507.592,63
			TOTAL	2,00	0,00	0,00	998.020,29	998.020,29
CONSTRUÇÃO, REFORMA E/OU AMPLIAÇÃO DE QUADRAS POLIESPORTIVAS ESCOLARES	PRODUTO	Unidade	2022	1,00	0,00	0,00	150.000,00	150.000,00
			2023	1,00	0,00	0,00	155.250,00	155.250,00
			TOTAL	2,00	0,00	0,00	305.250,00	305.250,00
CONSTRUÇÃO, REFORMA E/OU AMPLIAÇÃO DO PRÉDIO DA SECRETARIA DE EDUCAÇÃO	PRODUTO	Unidade	2022	1,00	100.000,00	0,00	0,00	100.000,00
			2023	1,00	103.500,00	0,00	0,00	103.500,00
			TOTAL	2,00	203.500,00	0,00	0,00	203.500,00
IMPLANTAÇÃO DE SISTEMA DE ENERGIA SOLAR NAS ESCOLAS DA REDE MUNICIPAL	PRODUTO	Unidade	2022	1,00	300.000,00	0,00	0,00	300.000,00
			2023	1,00	310.500,00	0,00	0,00	310.500,00
			TOTAL	2,00	610.500,00	0,00	0,00	610.500,00

PREFEITURA MUNICIPAL DE ANADIA
LEI DE DIRETRIZES ORÇAMENTÁRIAS
ANEXO I

RELAÇÃO DAS AÇÕES

Descrição da Ação	Produto	Unidade de Medida	Anos	Meta Física	Financeiro Recursos/Próprios	Financeiro Recursos/Estado	Financeiro Recursos/União	Total dos Recursos
INFRAESTRUTURA ESCOLAR - EQUIP. /MOBILIARIOS - ENSINO FUNDAMENTAL	PRODUTO	Unidade	2022	1,00	0,00	0,00	383.158,39	383.158,39
			2023	1,00	0,00	0,00	396.568,93	396.568,93
			TOTAL	2,00	0,00	0,00	779.727,32	779.727,32
INFRAESTRUTURA ESCOLAR - EQUIP/MOBILIARIOS - PROINFANCIA	PRODUTO	Unidade	2022	1,00	0,00	0,00	184.547,62	184.547,62
			2023	1,00	0,00	0,00	191.006,79	191.006,79
			TOTAL	2,00	0,00	0,00	375.554,41	375.554,41
MANUTENÇÃO DA MERENDA ESCOLAR - PNAE - AEE	PRODUTO	Unidade	2022	1,00	0,00	0,00	3.431,22	3.431,22
			2023	1,00	0,00	0,00	3.551,31	3.551,31
			TOTAL	2,00	0,00	0,00	6.982,53	6.982,53
MANUTENÇÃO DA MERENDA ESCOLAR - PNAE - CRECHE	PRODUTO	Unidade	2022	1,00	0,00	0,00	48.490,26	48.490,26
			2023	1,00	0,00	0,00	50.187,42	50.187,42
			TOTAL	2,00	0,00	0,00	98.677,68	98.677,68
MANUTENÇÃO DA MERENDA ESCOLAR - PNAE - EJA	PRODUTO	Unidade	2022	1,00	0,00	0,00	10.597,44	10.597,44
			2023	1,00	0,00	0,00	10.968,35	10.968,35
			TOTAL	2,00	0,00	0,00	21.565,79	21.565,79
MANUTENÇÃO DA MERENDA ESCOLAR - PNAE - ENSINO FUNDAMENTAL	PRODUTO	Unidade	2022	1,00	0,00	0,00	253.210,59	253.210,59
			2023	1,00	0,00	0,00	262.072,96	262.072,96
			TOTAL	2,00	0,00	0,00	515.283,55	515.283,55
MANUTENÇÃO DA MERENDA ESCOLAR - PNAE - MAIS EDUCAÇÃO	PRODUTO	Unidade	2022	1,00	0,00	0,00	59.056,71	59.056,71
			2023	1,00	0,00	0,00	61.123,69	61.123,69
			TOTAL	2,00	0,00	0,00	120.180,40	120.180,40

PREFEITURA MUNICIPAL DE ANADIA
LEI DE DIRETRIZES ORÇAMENTÁRIAS
ANEXO I

RELAÇÃO DAS AÇÕES

Descrição da Ação	Produto	Unidade de Medida	Anos	Meta Física	Financeiro Recursos/Próprios	Financeiro Recursos/Estado	Financeiro Recursos/União	Total dos Recursos
MANUTENÇÃO DA MERENDA ESCOLAR - PNAE - PRE ESCOLA	PRODUTO	Unidade	2022	1,00	0,00	0,00	54.999,12	54.999,12
			2023	1,00	0,00	0,00	56.924,09	56.924,09
			TOTAL	2,00	0,00	0,00	111.923,21	111.923,21
MANUTENÇÃO DAS ATIVIDADES DA BIBLIOTECA MUNICIPAL	PRODUTO	Unidade	2022	1,00	38.819,18	0,00	0,00	38.819,18
			2023	1,00	40.177,85	0,00	0,00	40.177,85
			TOTAL	2,00	78.997,03	0,00	0,00	78.997,03
MANUTENÇÃO DAS AÇÕES DA EDUCAÇÃO DE JOVENS E ADULTOS - 30%	PRODUTO	Unidade	2022	1,00	0,00	0,00	113.117,04	113.117,04
			2023	1,00	0,00	0,00	117.076,14	117.076,14
			TOTAL	2,00	0,00	0,00	230.193,18	230.193,18
MANUTENÇÃO DAS AÇÕES DA EDUCAÇÃO ESPECIAL- 30 %	PRODUTO	Unidade	2022	1,00	0,00	0,00	98.640,18	98.640,18
			2023	1,00	0,00	0,00	102.092,59	102.092,59
			TOTAL	2,00	0,00	0,00	200.732,77	200.732,77
MANUTENÇÃO DAS AÇÕES DA EDUCAÇÃO FUNDAMENTAL- 30 %	PRODUTO	Unidade	2022	1,00	0,00	0,00	3.707.674,31	3.707.674,31
			2023	1,00	0,00	0,00	3.837.442,91	3.837.442,91
			TOTAL	2,00	0,00	0,00	7.545.117,22	7.545.117,22
MANUTENÇÃO DAS AÇÕES DA EDUCAÇÃO INFANTIL (PRÉ-ESCOLA) - 30 %	PRODUTO	Unidade	2022	1,00	0,00	0,00	882.490,80	882.490,80
			2023	1,00	0,00	0,00	913.377,98	913.377,98
			TOTAL	2,00	0,00	0,00	1.795.868,78	1.795.868,78
MANUTENÇÃO DAS AÇÕES DO PROGRAMA BRASIL ALFABETIZADO - PBA	PRODUTO	Unidade	2022	1,00	0,00	0,00	31.504,49	31.504,49
			2023	1,00	0,00	0,00	32.607,15	32.607,15
			TOTAL	2,00	0,00	0,00	64.111,64	64.111,64

PREFEITURA MUNICIPAL DE ANADIA
LEI DE DIRETRIZES ORÇAMENTÁRIAS
ANEXO I

RELAÇÃO DAS AÇÕES

Descrição da Ação	Produto	Unidade de Medida	Anos	Meta Física	Financeiro Recursos/Próprios	Financeiro Recursos/Estado	Financeiro Recursos/União	Total dos Recursos
MANUTENÇÃO DAS AÇÕES DO TRANSPORTE ESCOLAR - PNATE	PRODUTO	Unidade	2022	1,00	0,00	0,00	126.355,44	126.355,44
			2023	1,00	0,00	0,00	130.777,88	130.777,88
			TOTAL	2,00	0,00	0,00	257.133,32	257.133,32
MANUTENÇÃO DO CONSELHO MUNICIPAL DA EDUCAÇÃO	PRODUTO	Unidade	2022	1,00	26.575,53	0,00	0,00	26.575,53
			2023	1,00	27.505,67	0,00	0,00	27.505,67
			TOTAL	2,00	54.081,20	0,00	0,00	54.081,20
MANUTENÇÃO DO CONSELHO MUNICIPAL DO FUNDEB	PRODUTO	Unidade	2022	1,00	56.450,00	0,00	0,00	56.450,00
			2023	1,00	58.425,75	0,00	0,00	58.425,75
			TOTAL	2,00	114.875,75	0,00	0,00	114.875,75
MANUTENÇÃO DO DESENVOLVIMENTO DO ENSINO BÁSICO - FUNDEF PRECATORIO	PRODUTO	Unidade	2022	1,00	0,00	0,00	655.375,00	655.375,00
			2023	1,00	0,00	0,00	678.313,13	678.313,13
			TOTAL	2,00	0,00	0,00	1.333.688,13	1.333.688,13
MANUTENÇÃO DO PROGRAMA BRASIL CARINHOSO - AP. A CRECHES (FNDE)	PRODUTO	Unidade	2022	1,00	0,00	0,00	165.358,78	165.358,78
			2023	1,00	0,00	0,00	171.146,34	171.146,34
			TOTAL	2,00	0,00	0,00	336.505,12	336.505,12
MANUTENÇÃO DO PROGRAMA DE GESTÃO INTEGRADA DO TRANSPORTE ESCOLAR - PEGITE	PRODUTO	Unidade	2022	1,00	0,00	200.141,20	0,00	200.141,20
			2023	1,00	0,00	207.146,14	0,00	207.146,14
			TOTAL	2,00	0,00	407.287,34	0,00	407.287,34
MANUTENÇÃO DO PROGRAMA DINHEIRO DIRETO NA ESCOLA - PDDE	PRODUTO	Unidade	2022	1,00	0,00	0,00	30.674,98	30.674,98
			2023	1,00	0,00	0,00	31.748,60	31.748,60
			TOTAL	2,00	0,00	0,00	62.423,58	62.423,58

PREFEITURA MUNICIPAL DE ANADIA
LEI DE DIRETRIZES ORÇAMENTÁRIAS
ANEXO I

RELAÇÃO DAS AÇÕES

Descrição da Ação	Produto	Unidade de Medida	Anos	Meta Física	Financeiro Recursos/Próprios	Financeiro Recursos/Estado	Financeiro Recursos/União	Total dos Recursos
MANUTENÇÃO DOS CONVÊNIOS JUNTO AO FNDE - PTA/PAR	PRODUTO	Unidade	2022	1,00	0,00	0,00	200.141,20	200.141,20
			2023	1,00	0,00	0,00	207.146,14	207.146,14
			TOTAL	2,00	0,00	0,00	407.287,34	407.287,34
PROGRAMA CAMINHO DA ESCOLA	PRODUTO	Unidade	2022	1,00	0,00	0,00	320.000,00	320.000,00
			2023	1,00	0,00	0,00	331.200,00	331.200,00
			TOTAL	2,00	0,00	0,00	651.200,00	651.200,00
QUOTA MUNICIPAL DO SALÁRIO EDUCAÇÃO - QSE	PRODUTO	Unidade	2022	1,00	0,00	0,00	287.333,62	287.333,62
			2023	1,00	0,00	0,00	297.390,30	297.390,30
			TOTAL	2,00	0,00	0,00	584.723,92	584.723,92
REMUNERAÇÃO DOS PROFISSIONAIS DA EDUCAÇÃO BÁSICA - ENSINO ESPECIAL - 70%	PRODUTO	Unidade	2022	1,00	0,00	0,00	168.142,36	168.142,36
			2023	1,00	0,00	0,00	174.027,34	174.027,34
			TOTAL	2,00	0,00	0,00	342.169,70	342.169,70
REMUNERAÇÃO DOS PROFISSIONAIS DA EDUCAÇÃO BÁSICA - ENSINO FUNDAMENTAL - 70%	PRODUTO	Unidade	2022	1,00	0,00	0,00	6.511.753,79	6.511.753,79
			2023	1,00	0,00	0,00	6.739.665,17	6.739.665,17
			TOTAL	2,00	0,00	0,00	13.251.418,96	13.251.418,96
REMUNERAÇÃO DOS PROFISSIONAIS DA EDUCAÇÃO BÁSICA - ENSINO INFANTIL (PRÉ-ESCOLA) - 70%	PRODUTO	Unidade	2022	1,00	0,00	0,00	1.525.917,21	1.525.917,21
			2023	1,00	0,00	0,00	1.579.324,31	1.579.324,31
			TOTAL	2,00	0,00	0,00	3.105.241,52	3.105.241,52
REMUNERAÇÃO DOS PROFISSIONAIS DA EDUCAÇÃO BÁSICA - JOVENS E ADULTOS - 70%	PRODUTO	Unidade	2022	1,00	0,00	0,00	173.820,89	173.820,89
			2023	1,00	0,00	0,00	179.904,62	179.904,62
			TOTAL	2,00	0,00	0,00	353.725,51	353.725,51

PREFEITURA MUNICIPAL DE ANADIA
LEI DE DIRETRIZES ORÇAMENTÁRIAS
ANEXO I

METAS E PRIORIDADES DA ADMINISTRAÇÃO PARA 2022

Conf. Art. 4º da Lei Complementar nº. 101/2000.

PROGRAMA: VALORIZANDO A CULTURA

OBJETIVO: Identificar, preservar e valorizar o patrimônio cultural, assegurando sua integridade, permanência, sustentabilidade e diversidade; Formulação de políticas públicas, com a participação da sociedade; Valorização da diversidade cultural; Democratização do acesso à cultura; Estímulo à criação artística e a economia criativa; Preservação do patrimônio material e imaterial; e Modernização da gestão.

PÚBLICO-ALVO: POPULAÇÃO EM GERAL DO MUNICÍPIO DE ANADIA.

Dados Financeiros em R\$ médio/2022

	2022	2023	TOTAL
R\$	510.644,66	528.517,22	1.039.161,88

PREFEITURA MUNICIPAL DE ANADIA
LEI DE DIRETRIZES ORÇAMENTÁRIAS
ANEXO I

RELAÇÃO DAS AÇÕES

Descrição da Ação	Produto	Unidade de Medida	Anos	Meta Física	Financeiro Recursos/Próprios	Financeiro Recursos/Estado	Financeiro Recursos/União	Total dos Recursos
APOIO AS ATIVIDADES CÍVICAS E CULTURAIS	PRODUTO	Unidade	2022	1,00	356.644,66	0,00	0,00	356.644,66
			2023	1,00	369.127,22	0,00	0,00	369.127,22
			TOTAL	2,00	725.771,88	0,00	0,00	725.771,88
MANUTENÇÃO DO FUNDO MUNICIPAL DE CULTURA	PRODUTO	Unidade	2022	1,00	54.000,00	0,00	0,00	54.000,00
			2023	1,00	55.890,00	0,00	0,00	55.890,00
			TOTAL	2,00	109.890,00	0,00	0,00	109.890,00
REFORMA E/OU AMPLIAÇÃO DA CASA DA CULTURA	PRODUTO	Unidade	2022	1,00	100.000,00	0,00	0,00	100.000,00
			2023	1,00	103.500,00	0,00	0,00	103.500,00
			TOTAL	2,00	203.500,00	0,00	0,00	203.500,00

PREFEITURA MUNICIPAL DE ANADIA
LEI DE DIRETRIZES ORÇAMENTÁRIAS
ANEXO I

METAS E PRIORIDADES DA ADMINISTRAÇÃO PARA 2022

Conf. Art. 4º da Lei Complementar nº. 101/2000.

PROGRAMA: SAUDE MAIS PERTO DE VOCE

OBJETIVO: Garantir a saúde como um direito de cidadania, com acesso humanizado, e a todas as camadas da sociedade.

PÚBLICO-ALVO: POPULAÇÃO EM GERAL DO MUNICÍPIO DE ANADIA.

Dados Financeiros em R\$ médio/2022

	2022	2023	TOTAL
R\$	12.390.737,96	12.824.413,79	25.215.151,75

PREFEITURA MUNICIPAL DE ANADIA
LEI DE DIRETRIZES ORÇAMENTÁRIAS
ANEXO I

RELAÇÃO DAS AÇÕES

Descrição da Ação	Produto	Unidade de Medida	Anos	Meta Física	Financeiro Recursos/Próprios	Financeiro Recursos/Estado	Financeiro Recursos/União	Total dos Recursos
AQUISIÇÃO E/OU DESAPROPRIAÇÃO DE IMOVEIS	PRODUTO	Unidade	2022	1,00	100.000,00	0,00	0,00	100.000,00
			2023	1,00	103.500,00	0,00	0,00	103.500,00
			TOTAL	2,00	203.500,00	0,00	0,00	203.500,00
BL. DE EST. DAS AÇÕES E SERV. PUB. DE SAÚDE - AQUISIÇÃO DE EQUIPAMENTOS PARA ATENÇÃO ESPECIALIZADA	PRODUTO	Unidade	2022	1,00	0,00	0,00	220.000,00	220.000,00
			2023	1,00	0,00	0,00	227.700,00	227.700,00
			TOTAL	2,00	0,00	0,00	447.700,00	447.700,00
BL. DE EST. DAS AÇÕES E SERV. PUB. DE SAÚDE - AQUISIÇÃO DE EQUIPAMENTOS PARA ATENÇÃO PRIMÁRIA	PRODUTO	Unidade	2022	1,00	0,00	0,00	570.000,00	570.000,00
			2023	1,00	0,00	0,00	589.950,00	589.950,00
			TOTAL	2,00	0,00	0,00	1.159.950,00	1.159.950,00
BL. DE EST. DAS AÇÕES E SERV. PUB. DE SAÚDE - AQUISIÇÃO DE VEICULO E AMBULÂNCIA - AT. ESPECIALIZADA	PRODUTO	Unidade	2022	1,00	0,00	0,00	150.000,00	150.000,00
			2023	1,00	0,00	0,00	155.250,00	155.250,00
			TOTAL	2,00	0,00	0,00	305.250,00	305.250,00
BL. DE EST. DAS AÇÕES E SERV. PUB. DE SAÚDE - AQUISIÇÃO DE VEICULO, AMBULÂNCIA E UNIDADE MÓVEL	PRODUTO	Unidade	2022	1,00	0,00	0,00	380.000,00	380.000,00
			2023	1,00	0,00	0,00	393.300,00	393.300,00
			TOTAL	2,00	0,00	0,00	773.300,00	773.300,00
BL. DE EST. DAS AÇÕES E SERV. PUB. DE SAÚDE - CONST. E/OU REFORMA DE ACADEMIA DE SAÚDE - AT.PRIMÁRIA	PRODUTO	Unidade	2022	1,00	260.000,00	0,00	0,00	260.000,00
			2023	1,00	269.100,00	0,00	0,00	269.100,00
			TOTAL	2,00	529.100,00	0,00	0,00	529.100,00
BL. DE EST. DAS AÇÕES E SERV. PUB. DE SAÚDE - CONST/AMP/MANUT/REF. DE UNID. DE SAÚDE (AT. PRIMÁRIA)	PRODUTO	Unidade	2022	1,00	0,00	0,00	980.000,00	980.000,00
			2023	1,00	0,00	0,00	1.014.300,00	1.014.300,00
			TOTAL	2,00	0,00	0,00	1.994.300,00	1.994.300,00

PREFEITURA MUNICIPAL DE ANADIA
LEI DE DIRETRIZES ORÇAMENTÁRIAS
ANEXO I

RELAÇÃO DAS AÇÕES

Descrição da Ação	Produto	Unidade de Medida	Anos	Meta Física	Financeiro Recursos/Próprios	Financeiro Recursos/Estado	Financeiro Recursos/União	Total dos Recursos
BL. DE EST. DAS AÇÕES E SERV. PUB. DE SAÚDE - REFORMA, MANUT E AMP. DO HOSPITAL (AT. ESPECIALIZADA)	PRODUTO	Unidade	2022	1,00	0,00	0,00	350.000,00	350.000,00
			2023	1,00	0,00	0,00	362.250,00	362.250,00
			TOTAL	2,00	0,00	0,00	712.250,00	712.250,00
BL. DE EST. DAS AÇÕES E SERV. PUB. DE SAÚDE - REFORMA, MANUT E AMPL. DO CAPS (AT. ESPECIALIZADA)	PRODUTO	Unidade	2022	1,00	0,00	0,00	200.000,00	200.000,00
			2023	1,00	0,00	0,00	207.000,00	207.000,00
			TOTAL	2,00	0,00	0,00	407.000,00	407.000,00
BLOCO DE MANUTENÇÃO DAS AÇÕES E SERV. PUB. DE SAÚDE - ASSISTÊNCIA FARMACÊUTICA	PRODUTO	Unidade	2022	1,00	0,00	0,00	108.000,00	108.000,00
			2023	1,00	0,00	0,00	111.780,00	111.780,00
			TOTAL	2,00	0,00	0,00	219.780,00	219.780,00
BLOCO DE MANUTENÇÃO DAS AÇÕES E SERV. PUB. DE SAÚDE - ATENÇÃO ESPECIALIZADA	PRODUTO	Unidade	2022	1,00	0,00	0,00	1.484.602,26	1.484.602,26
			2023	1,00	0,00	0,00	1.536.563,34	1.536.563,34
			TOTAL	2,00	0,00	0,00	3.021.165,60	3.021.165,60
BLOCO DE MANUTENÇÃO DAS AÇÕES E SERV. PUB. DE SAÚDE - ATENÇÃO PRIMÁRIA	PRODUTO	Unidade	2022	1,00	0,00	0,00	3.268.575,48	3.268.575,48
			2023	1,00	0,00	0,00	3.382.975,62	3.382.975,62
			TOTAL	2,00	0,00	0,00	6.651.551,10	6.651.551,10
BLOCO DE MANUTENÇÃO DAS AÇÕES E SERV. PUB. DE SAÚDE - GESTÃO DO SUS	PRODUTO	Unidade	2022	1,00	0,00	0,00	53.680,00	53.680,00
			2023	1,00	0,00	0,00	55.558,80	55.558,80
			TOTAL	2,00	0,00	0,00	109.238,80	109.238,80
BLOCO DE MANUTENÇÃO DAS AÇÕES E SERV. PUB. DE SAÚDE - VIGILÂNCIA EM SAÚDE	PRODUTO	Unidade	2022	1,00	0,00	0,00	153.600,00	153.600,00
			2023	1,00	0,00	0,00	158.976,00	158.976,00
			TOTAL	2,00	0,00	0,00	312.576,00	312.576,00

PREFEITURA MUNICIPAL DE ANADIA
LEI DE DIRETRIZES ORÇAMENTÁRIAS
ANEXO I

RELAÇÃO DAS AÇÕES

Descrição da Ação	Produto	Unidade de Medida	Anos	Meta Física	Financeiro Recursos/Próprios	Financeiro Recursos/Estado	Financeiro Recursos/União	Total dos Recursos
BLOCO DE MANUTENÇÃO DAS AÇÕES E SERV. PUB. DE SAÚDE - VIGILÂNCIA SANITARIA	PRODUTO	Unidade	2022	1,00	0,00	0,00	12.000,00	12.000,00
			2023	1,00	0,00	0,00	12.420,00	12.420,00
			TOTAL	2,00	0,00	0,00	24.420,00	24.420,00
IMPLANTAÇÃO DE SISTEMA DE ENERGIA SOLAR NO HOSPITAL E NAS UNIDADES BASICAS DE SAUDE	PRODUTO	Unidade	2022	1,00	130.000,00	0,00	0,00	130.000,00
			2023	1,00	134.550,00	0,00	0,00	134.550,00
			TOTAL	2,00	264.550,00	0,00	0,00	264.550,00
MANUTENÇÃO DAS AÇÕES DO CONSELHO MUNICIPAL DE SAÚDE	PRODUTO	Unidade	2022	1,00	17.646,13	0,00	0,00	17.646,13
			2023	1,00	18.263,74	0,00	0,00	18.263,74
			TOTAL	2,00	35.909,87	0,00	0,00	35.909,87
MANUTENÇÃO DAS AÇÕES DO FUNDO MUNICIPAL DE SAÚDE	PRODUTO	Unidade	2022	1,00	3.620.628,57	0,00	0,00	3.620.628,57
			2023	1,00	3.747.350,57	0,00	0,00	3.747.350,57
			TOTAL	2,00	7.367.979,14	0,00	0,00	7.367.979,14
MANUTENÇÃO DAS AÇÕES DO RECURSO - SESAU - ASSIST. FARMACÊUTICA ESTADUAL	PRODUTO	Unidade	2022	1,00	0,00	51.106,78	0,00	51.106,78
			2023	1,00	0,00	52.895,52	0,00	52.895,52
			TOTAL	2,00	0,00	104.002,30	0,00	104.002,30
MANUTENÇÃO DAS AÇÕES DO RECURSO - SESAU - INVIG	PRODUTO	Unidade	2022	1,00	0,00	49.689,10	0,00	49.689,10
			2023	1,00	0,00	51.428,22	0,00	51.428,22
			TOTAL	2,00	0,00	101.117,32	0,00	101.117,32
MANUTENÇÃO DAS AÇÕES DO RECURSO - SESAU - PROSAÚDE	PRODUTO	Unidade	2022	1,00	0,00	123.384,84	0,00	123.384,84
			2023	1,00	0,00	127.703,31	0,00	127.703,31
			TOTAL	2,00	0,00	251.088,15	0,00	251.088,15

PREFEITURA MUNICIPAL DE ANADIA
LEI DE DIRETRIZES ORÇAMENTÁRIAS
ANEXO I

RELAÇÃO DAS AÇÕES

Descrição da Ação	Produto	Unidade de Medida	Anos	Meta Física	Financeiro Recursos/Próprios	Financeiro Recursos/Estado	Financeiro Recursos/União	Total dos Recursos
MANUTENÇÃO DAS AÇÕES DO RECURSO - SESAU - PROVIDA	PRODUTO	Unidade	2022	1,00	0,00	107.824,80	0,00	107.824,80
			2023	1,00	0,00	111.598,67	0,00	111.598,67
			TOTAL	2,00	0,00	219.423,47	0,00	219.423,47

PREFEITURA MUNICIPAL DE ANADIA
LEI DE DIRETRIZES ORÇAMENTÁRIAS
ANEXO I

METAS E PRIORIDADES DA ADMINISTRAÇÃO PARA 2022

Conf. Art. 4º da Lei Complementar nº. 101/2000.

PROGRAMA: FOMENTO E APOIO AO ESPORTE

OBJETIVO: Garantir e ampliar o acesso ao esporte e ao lazer como direito social e constitucional utilizando-o como ferramenta para redução dos riscos de exclusão social.

PÚBLICO-ALVO: DESPORTISTAS DO MUNICÍPIO, BEM COMO TODA SOCIEDADE EM GERAL.

Dados Financeiros em R\$ médio/2022

	2022	2023	TOTAL
R\$	796.825,00	824.713,88	1.621.538,88

PREFEITURA MUNICIPAL DE ANADIA
LEI DE DIRETRIZES ORÇAMENTÁRIAS
ANEXO I

RELAÇÃO DAS AÇÕES

Descrição da Ação	Produto	Unidade de Medida	Anos	Meta Física	Financeiro Recursos/Próprios	Financeiro Recursos/Estado	Financeiro Recursos/União	Total dos Recursos
APOIO A ASSOCIAÇÃO DESPORTIVA ANADIENSE	PRODUTO	Unidade	2022	1,00	100.000,00	0,00	0,00	100.000,00
			2023	1,00	103.500,00	0,00	0,00	103.500,00
			TOTAL	2,00	203.500,00	0,00	0,00	203.500,00
APOIO AO DESPORTO AMADOR	PRODUTO	Unidade	2022	1,00	128.000,00	0,00	0,00	128.000,00
			2023	1,00	132.480,00	0,00	0,00	132.480,00
			TOTAL	2,00	260.480,00	0,00	0,00	260.480,00
CONSTRUÇÃO DE 01 (UM) CAMPO SOCIETY	PRODUTO	Unidade	2022	1,00	150.000,00	0,00	0,00	150.000,00
			2023	1,00	155.250,00	0,00	0,00	155.250,00
			TOTAL	2,00	305.250,00	0,00	0,00	305.250,00
CONSTRUÇÃO, AMPLIAÇÃO E/OU REFORMA DE CAMPO DE FUTEBOL	PRODUTO	Unidade	2022	1,00	150.000,00	0,00	0,00	150.000,00
			2023	1,00	155.250,00	0,00	0,00	155.250,00
			TOTAL	2,00	305.250,00	0,00	0,00	305.250,00
CONSTRUÇÃO, REFORMA E/OU AMPLIAÇÃO DE GINASIOS E QUADRAS POLIESPORTIVAS	PRODUTO	Unidade	2022	1,00	268.825,00	0,00	0,00	268.825,00
			2023	1,00	278.233,88	0,00	0,00	278.233,88
			TOTAL	2,00	547.058,88	0,00	0,00	547.058,88

PREFEITURA MUNICIPAL DE ANADIA
LEI DE DIRETRIZES ORÇAMENTÁRIAS
ANEXO I

METAS E PRIORIDADES DA ADMINISTRAÇÃO PARA 2022

Conf. Art. 4º da Lei Complementar nº. 101/2000.

PROGRAMA: PROTEÇÃO SOCIAL E CIDADANIA

OBJETIVO: Planejar, executar e monitorar ações de políticas sociais que visam as garantias dos direitos sociais, buscando autonomia e cidadania aos usuários da assistência social. Promover assistência as famílias e indivíduos em situação de risco pessoal e social, garantindo a inviolabilidade dos direitos do cidadão. Fortalecer a rede familiar e comunitária.

PÚBLICO-ALVO: USUÁRIOS DA POLÍTICA MUNICIPAL DE ASSISTÊNCIA SOCIAL.

Dados Financeiros em R\$ médio/2022

	2022	2023	TOTAL
R\$	2.659.014,10	2.752.079,59	5.411.093,69

PREFEITURA MUNICIPAL DE ANADIA
LEI DE DIRETRIZES ORÇAMENTÁRIAS
ANEXO I

RELAÇÃO DAS AÇÕES

Descrição da Ação	Produto	Unidade de Medida	Anos	Meta Física	Financeiro Recursos/Próprios	Financeiro Recursos/Estado	Financeiro Recursos/União	Total dos Recursos
AQUISIÇÃO DE VEICULOS PARA ATENDER OS PROGRAMAS SOCIAIS	PRODUTO	Unidade	2022	1,00	100.000,00	0,00	0,00	100.000,00
			2023	1,00	103.500,00	0,00	0,00	103.500,00
			TOTAL	2,00	203.500,00	0,00	0,00	203.500,00
AQUISIÇÃO E/OU DESAPROPRIAÇÃO DE IMOVEIS	PRODUTO	Unidade	2022	1,00	100.000,00	0,00	0,00	100.000,00
			2023	1,00	103.500,00	0,00	0,00	103.500,00
			TOTAL	2,00	203.500,00	0,00	0,00	203.500,00
BLOCO DA GESTÃO DO PFB E DO CADASTRO ÚNICO - IGDBF	PRODUTO	Unidade	2022	1,00	0,00	0,00	93.648,09	93.648,09
			2023	1,00	0,00	0,00	96.925,77	96.925,77
			TOTAL	2,00	0,00	0,00	190.573,86	190.573,86
BLOCO DA GESTÃO DO SUAS - IGD/SUAS	PRODUTO	Unidade	2022	1,00	0,00	0,00	16.808,45	16.808,45
			2023	1,00	0,00	0,00	17.396,75	17.396,75
			TOTAL	2,00	0,00	0,00	34.205,20	34.205,20
BLOCO DA PROTEÇÃO SOCIAL BÁSICA - GRAS	PRODUTO	Unidade	2022	1,00	0,00	0,00	135.185,18	135.185,18
			2023	1,00	0,00	0,00	139.916,66	139.916,66
			TOTAL	2,00	0,00	0,00	275.101,84	275.101,84
BLOCO DA PROTEÇÃO SOCIAL ESPECIAL - CREAS	PRODUTO	Unidade	2022	1,00	0,00	0,00	74.127,89	74.127,89
			2023	1,00	0,00	0,00	76.722,37	76.722,37
			TOTAL	2,00	0,00	0,00	150.850,26	150.850,26
CONSTRUÇÃO, REFORMA E/OU AMPL. DO CENTRO DE REF. ESPEC. DE ASSISTÊNCIA SOCIAL-CREAS	PRODUTO	Unidade	2022	1,00	224.118,92	0,00	0,00	224.118,92
			2023	1,00	231.963,08	0,00	0,00	231.963,08
			TOTAL	2,00	456.082,00	0,00	0,00	456.082,00

PREFEITURA MUNICIPAL DE ANADIA
LEI DE DIRETRIZES ORÇAMENTÁRIAS
ANEXO I

RELAÇÃO DAS AÇÕES

Descrição da Ação	Produto	Unidade de Medida	Anos	Meta Física	Financeiro Recursos/Próprios	Financeiro Recursos/Estado	Financeiro Recursos/União	Total dos Recursos
CONSTRUÇÃO, REFORMA E/OU AMPLIAÇÃO DA SEDE DOS PROGRAMAS SOCIAIS	PRODUTO	Unidade	2022	1,00	200.000,00	0,00	0,00	200.000,00
			2023	1,00	207.000,00	0,00	0,00	207.000,00
			TOTAL	2,00	407.000,00	0,00	0,00	407.000,00
MANUTENÇÃO DAS AÇÕES DO CONSELHO TUTELAR DOS DIREITOS DA CRIANÇA E DO ADOLESCENTE	PRODUTO	Unidade	2022	1,00	128.150,46	0,00	0,00	128.150,46
			2023	1,00	132.635,73	0,00	0,00	132.635,73
			TOTAL	2,00	260.786,19	0,00	0,00	260.786,19
MANUTENÇÃO DAS AÇÕES DO CRAS ESTADUAL	PRODUTO	Unidade	2022	1,00	0,00	54.000,00	0,00	54.000,00
			2023	1,00	0,00	55.890,00	0,00	55.890,00
			TOTAL	2,00	0,00	109.890,00	0,00	109.890,00
MANUTENÇÃO DAS AÇÕES DO CREAS ESTADUAL	PRODUTO	Unidade	2022	1,00	0,00	46.500,00	0,00	46.500,00
			2023	1,00	0,00	48.127,50	0,00	48.127,50
			TOTAL	2,00	0,00	94.627,50	0,00	94.627,50
MANUTENÇÃO DAS AÇÕES DO FUNDO MUNICIPAL DE ASSISTÊNCIA SOCIAL	PRODUTO	Unidade	2022	1,00	418.800,00	0,00	0,00	418.800,00
			2023	1,00	433.458,00	0,00	0,00	433.458,00
			TOTAL	2,00	852.258,00	0,00	0,00	852.258,00
MANUTENÇÃO DO CONSELHO MUNICIPAL DE ASSISTÊNCIA SOCIAL	PRODUTO	Unidade	2022	1,00	17.968,58	0,00	0,00	17.968,58
			2023	1,00	18.597,48	0,00	0,00	18.597,48
			TOTAL	2,00	36.566,06	0,00	0,00	36.566,06
MANUTENÇÃO DO CONSELHO MUNICIPAL DE PROTEÇÃO AO IDOSO	PRODUTO	Unidade	2022	1,00	16.735,48	0,00	0,00	16.735,48
			2023	1,00	17.321,22	0,00	0,00	17.321,22
			TOTAL	2,00	34.056,70	0,00	0,00	34.056,70

PREFEITURA MUNICIPAL DE ANADIA
LEI DE DIRETRIZES ORÇAMENTÁRIAS
ANEXO I

RELAÇÃO DAS AÇÕES

Descrição da Ação	Produto	Unidade de Medida	Anos	Meta Física	Financeiro Recursos/Próprios	Financeiro Recursos/Estado	Financeiro Recursos/União	Total dos Recursos
MANUTENÇÃO DO FUNDO MUN. DOS DIREITOS DA CRIANÇA E DO ADOLESCENTE	PRODUTO	Unidade	2022	1,00	230.000,00	0,00	0,00	230.000,00
			2023	1,00	238.050,00	0,00	0,00	238.050,00
			TOTAL	2,00	468.050,00	0,00	0,00	468.050,00
MANUTENÇÃO DO PROGRAMA CRIANÇA FELIZ	PRODUTO	Unidade	2022	1,00	0,00	0,00	149.132,30	149.132,30
			2023	1,00	0,00	0,00	154.351,93	154.351,93
			TOTAL	2,00	0,00	0,00	303.484,23	303.484,23
MANUTENÇÃO DO PROGRAMA DE BENEFÍCIOS EVENTUAIS	PRODUTO	Unidade	2022	1,00	338.184,37	0,00	0,00	338.184,37
			2023	1,00	350.020,82	0,00	0,00	350.020,82
			TOTAL	2,00	688.205,19	0,00	0,00	688.205,19
MANUTENÇÃO DO SERVIÇO DE CONVIVÊNCIA E FORTALECIMENTO DE VÍNCULOS - SCFV	PRODUTO	Unidade	2022	1,00	0,00	0,00	116.214,40	116.214,40
			2023	1,00	0,00	0,00	120.281,90	120.281,90
			TOTAL	2,00	0,00	0,00	236.496,30	236.496,30
PROGRAMA DE BENEFÍCIO DE PRESTAÇÃO CONTINUADA - BPC	PRODUTO	Unidade	2022	1,00	0,00	0,00	19.439,98	19.439,98
			2023	1,00	0,00	0,00	20.120,38	20.120,38
			TOTAL	2,00	0,00	0,00	39.560,36	39.560,36
REFORMA E/OU AMPLIAÇÃO DO CENTRO DE REFERENCIA A ASSISTENCIA SOCIAL - CRAS	PRODUTO	Unidade	2022	1,00	180.000,00	0,00	0,00	180.000,00
			2023	1,00	186.300,00	0,00	0,00	186.300,00
			TOTAL	2,00	366.300,00	0,00	0,00	366.300,00

PREFEITURA MUNICIPAL DE ANADIA
LEI DE DIRETRIZES ORÇAMENTÁRIAS
ANEXO I

METAS E PRIORIDADES DA ADMINISTRAÇÃO PARA 2022

Conf. Art. 4º da Lei Complementar nº. 101/2000.

PROGRAMA: ANADIA NO CAMINHO CERTO

OBJETIVO: Ampliar e manter a infraestrutura urbana com inclusão social e econômica, entendendo-se como manutenção da cidade o ordenamento territorial, limpeza urbana, saneamento básico, lazer comunitário, habitação, transporte, iluminação pública, pavimentação e todos os serviços públicos que garantam o atendimento das necessidades inerentes ao fomento do desenvolvimento sustentável da cidade.

PÚBLICO-ALVO: POPULAÇÃO EM GERAL DO MUNICÍPIO DE ANADIA.

Dados Financeiros em R\$ médio/2022

	2022	2023	TOTAL
R\$	7.846.466,97	8.121.093,31	15.967.560,28

PREFEITURA MUNICIPAL DE ANADIA
LEI DE DIRETRIZES ORÇAMENTÁRIAS
ANEXO I

RELAÇÃO DAS AÇÕES

Descrição da Ação	Produto	Unidade de Medida	Anos	Meta Física	Financeiro Recursos/Próprios	Financeiro Recursos/Estado	Financeiro Recursos/União	Total dos Recursos
AQUISIÇÃO DE MAQUINAS E EQUIPAMENTOS PESADOS E VEICULOS DE PATRULHA	PRODUTO	Unidade	2022	1,00	0,00	0,00	203.425,92	203.425,92
			2023	1,00	0,00	0,00	210.545,83	210.545,83
			TOTAL	2,00	0,00	0,00	413.971,75	413.971,75
AQUISIÇÃO DE VEICULOS	PRODUTO	Unidade	2022	1,00	100.000,00	0,00	0,00	100.000,00
			2023	1,00	103.500,00	0,00	0,00	103.500,00
			TOTAL	2,00	203.500,00	0,00	0,00	203.500,00
AQUISIÇÃO E/OU DESAPROPRIAÇÃO DE IMÓVEIS	PRODUTO	Unidade	2022	1,00	100.000,00	0,00	0,00	100.000,00
			2023	1,00	103.500,00	0,00	0,00	103.500,00
			TOTAL	2,00	203.500,00	0,00	0,00	203.500,00
CONST. REFORMA E/OU AMPLIAÇÃO DE CALÇAMENTO E/OU PAV. ASFÁLTICA E DRENAGEM DE VIAS URBANAS E RURAIS	PRODUTO	Unidade	2022	1,00	0,00	0,00	788.188,77	788.188,77
			2023	1,00	0,00	0,00	815.775,38	815.775,38
			TOTAL	2,00	0,00	0,00	1.603.964,15	1.603.964,15
CONSTRUÇÃO E/OU REFORMA DO CENTRO ADMINISTRATIVO	PRODUTO	Unidade	2022	1,00	986.000,00	0,00	0,00	986.000,00
			2023	1,00	1.020.510,00	0,00	0,00	1.020.510,00
			TOTAL	2,00	2.006.510,00	0,00	0,00	2.006.510,00
CONSTRUÇÃO, RECUPERAÇÃO, REFORMA, E/OU AMPLIAÇÃO DE PRAÇAS, PARQUES E JARDINS E URBANIZAÇÃO	PRODUTO	Unidade	2022	1,00	700.000,00	0,00	0,00	700.000,00
			2023	1,00	724.500,00	0,00	0,00	724.500,00
			TOTAL	2,00	1.424.500,00	0,00	0,00	1.424.500,00
CONSTRUÇÃO, REFORMA E/OU AMPLIAÇÃO DA GARAGEM MUNICIPAL	PRODUTO	Unidade	2022	1,00	150.000,00	0,00	0,00	150.000,00
			2023	1,00	155.250,00	0,00	0,00	155.250,00
			TOTAL	2,00	305.250,00	0,00	0,00	305.250,00

PREFEITURA MUNICIPAL DE ANADIA
LEI DE DIRETRIZES ORÇAMENTÁRIAS
ANEXO I

RELAÇÃO DAS AÇÕES

Descrição da Ação	Produto	Unidade de Medida	Anos	Meta Física	Financeiro Recursos/Próprios	Financeiro Recursos/Estado	Financeiro Recursos/União	Total dos Recursos
CONSTRUÇÃO, REFORMA E/OU AMPLIAÇÃO DE CEMITÉRIOS	PRODUTO	Unidade	2022	1,00	101.000,00	0,00	0,00	101.000,00
			2023	1,00	104.535,00	0,00	0,00	104.535,00
			TOTAL	2,00	205.535,00	0,00	0,00	205.535,00
CONSTRUÇÃO, REFORMA E/OU AMPLIAÇÃO DE CISTERNAS, CAIXA D'ÁGUA, POÇOS ARTESANAIS, AÇUDES E BARRAGENS	PRODUTO	Unidade	2022	1,00	109.000,00	0,00	0,00	109.000,00
			2023	1,00	112.815,00	0,00	0,00	112.815,00
			TOTAL	2,00	221.815,00	0,00	0,00	221.815,00
CONSTRUÇÃO, REFORMA E/OU AMPLIAÇÃO DE PONTES, PONTILHOES E BUEIROS	PRODUTO	Unidade	2022	1,00	121.736,11	0,00	0,00	121.736,11
			2023	1,00	125.996,87	0,00	0,00	125.996,87
			TOTAL	2,00	247.732,98	0,00	0,00	247.732,98
CONSTRUÇÃO, REFORMA E/OU AMPLIAÇÃO DE PREDIOS PUBLICOS	PRODUTO	Unidade	2022	1,00	300.000,00	0,00	0,00	300.000,00
			2023	1,00	310.500,00	0,00	0,00	310.500,00
			TOTAL	2,00	610.500,00	0,00	0,00	610.500,00
CONSTRUÇÃO, REFORMA E/OU AMPLIAÇÃO DO ALMOXARIFADO CENTRAL	PRODUTO	Unidade	2022	1,00	200.000,00	0,00	0,00	200.000,00
			2023	1,00	207.000,00	0,00	0,00	207.000,00
			TOTAL	2,00	407.000,00	0,00	0,00	407.000,00
CONSTRUÇÃO, REFORMA E/OU MELHORIA EM UNIDADES HABITACIONAIS	PRODUTO	Unidade	2022	1,00	0,00	0,00	305.457,29	305.457,29
			2023	1,00	0,00	0,00	316.148,30	316.148,30
			TOTAL	2,00	0,00	0,00	621.605,59	621.605,59
CONSTRUÇÃO, REFORMA, AMPLIAÇÃO E/OU MELHORIA DO SISTEMA DE ABASTECIMENTO DE ÁGUA	PRODUTO	Unidade	2022	1,00	0,00	0,00	2.115.705,99	2.115.705,99
			2023	1,00	0,00	0,00	2.189.755,70	2.189.755,70
			TOTAL	2,00	0,00	0,00	4.305.461,69	4.305.461,69

PREFEITURA MUNICIPAL DE ANADIA
LEI DE DIRETRIZES ORÇAMENTÁRIAS
ANEXO I

RELAÇÃO DAS AÇÕES

Descrição da Ação	Produto	Unidade de Medida	Anos	Meta Física	Financeiro Recursos/Próprios	Financeiro Recursos/Estado	Financeiro Recursos/União	Total dos Recursos
CONSTRUÇÃO, REFORMA, AMPLIAÇÃO E/OU MELHORIA DO SISTEMA DE ESGOTAMENTO SANITÁRIO	PRODUTO	Unidade	2022	1,00	0,00	0,00	542.835,80	542.835,80
			2023	1,00	0,00	0,00	561.835,05	561.835,05
			TOTAL	2,00	0,00	0,00	1.104.670,85	1.104.670,85
CONSTRUÇÃO/ E OU REFORMA DE PÓRTICO/ PORTAIS DE ENTRADA DA CIDADE	PRODUTO	Unidade	2022	1,00	450.000,00	0,00	0,00	450.000,00
			2023	1,00	465.750,00	0,00	0,00	465.750,00
			TOTAL	2,00	915.750,00	0,00	0,00	915.750,00
IMPLANTAÇÃO DE SISTEMA DE ENERGIA SOLAR NO CENTRO ADMINISTRATIVO	PRODUTO	Unidade	2022	1,00	250.000,00	0,00	0,00	250.000,00
			2023	1,00	258.750,00	0,00	0,00	258.750,00
			TOTAL	2,00	508.750,00	0,00	0,00	508.750,00
MANUTENÇÃO DO SISTEMA DE ILUMINAÇÃO PÚBLICA	PRODUTO	Unidade	2022	1,00	125.000,00	0,00	0,00	125.000,00
			2023	1,00	129.375,00	0,00	0,00	129.375,00
			TOTAL	2,00	254.375,00	0,00	0,00	254.375,00
MANUTENÇÃO, RECUPERAÇÃO E/OU REPAROS NAS VIAS URBANAS E RURAIS	PRODUTO	Unidade	2022	1,00	85.769,00	0,00	0,00	85.769,00
			2023	1,00	88.770,92	0,00	0,00	88.770,92
			TOTAL	2,00	174.539,92	0,00	0,00	174.539,92
REFORMA E/OU AMPLIAÇÃO DO MERCADO PÚBLICO	PRODUTO	Unidade	2022	1,00	112.348,09	0,00	0,00	112.348,09
			2023	1,00	116.280,26	0,00	0,00	116.280,26
			TOTAL	2,00	228.628,35	0,00	0,00	228.628,35

PREFEITURA MUNICIPAL DE ANADIA
LEI DE DIRETRIZES ORÇAMENTÁRIAS
ANEXO I

METAS E PRIORIDADES DA ADMINISTRAÇÃO PARA 2022

Conf. Art. 4º da Lei Complementar nº. 101/2000.

PROGRAMA: SOS MEIO AMBIENTE - VAMOS CUIDAR

OBJETIVO: Valorizar o meio ambiente despertando na população a consciência ambiental, tornando-a um agente participativo no processo de preservação e conservação; Fiscalizando e promovendo ações de conservação, recuperação, proteção; e Fomentando o desenvolvimento sustentável.

PÚBLICO-ALVO: POPULAÇÃO EM GERAL DO MUNICÍPIO DE ANADIA.

Dados Financeiros em R\$ médio/2022

	2022	2023	TOTAL
R\$	829.000,00	858.015,00	1.687.015,00

PREFEITURA MUNICIPAL DE ANADIA
LEI DE DIRETRIZES ORÇAMENTÁRIAS
ANEXO I

RELAÇÃO DAS AÇÕES

Descrição da Ação	Produto	Unidade de Medida	Anos	Meta Física	Financeiro Recursos/Próprios	Financeiro Recursos/Estado	Financeiro Recursos/União	Total dos Recursos
AQUISIÇÃO DE EQUIPAMENTOS P/ OPERACIONAL. DA UNIDADE DE REC. DE MAT. RECICLAVEIS	PRODUTO	Unidade	2022	1,00	0,00	0,00	100.000,00	100.000,00
			2023	1,00	0,00	0,00	103.500,00	103.500,00
			TOTAL	2,00	0,00	0,00	203.500,00	203.500,00
ARBORIZAÇÃO E PAISAGISMO DE PRAÇAS, PARQUES E JARDINS	PRODUTO	Unidade	2022	1,00	0,00	0,00	45.000,00	45.000,00
			2023	1,00	0,00	0,00	46.575,00	46.575,00
			TOTAL	2,00	0,00	0,00	91.575,00	91.575,00
CONSTRUÇÃO DE 01 (UM) PONTO DE ENTREGA VOLUNTARIA	PRODUTO	Unidade	2022	1,00	0,00	0,00	100.000,00	100.000,00
			2023	1,00	0,00	0,00	103.500,00	103.500,00
			TOTAL	2,00	0,00	0,00	203.500,00	203.500,00
CONSTRUÇÃO DE UNIDADE DE RECUPERAÇÃO DE MATERIAIS RECICLAVEIS	PRODUTO	Unidade	2022	1,00	0,00	0,00	100.000,00	100.000,00
			2023	1,00	0,00	0,00	103.500,00	103.500,00
			TOTAL	2,00	0,00	0,00	203.500,00	203.500,00
CONSTRUÇÃO DO ATERRO SANITARIO	PRODUTO	Unidade	2022	1,00	0,00	0,00	200.000,00	200.000,00
			2023	1,00	0,00	0,00	207.000,00	207.000,00
			TOTAL	2,00	0,00	0,00	407.000,00	407.000,00
GESTÃO AMBIENTAL URBANA - COLETA DE RESIDUOS SOLIDO	PRODUTO	Unidade	2022	1,00	234.000,00	0,00	0,00	234.000,00
			2023	1,00	242.190,00	0,00	0,00	242.190,00
			TOTAL	2,00	476.190,00	0,00	0,00	476.190,00
GESTÃO AMBIENTAL URBANA - COLETA SELETIVA DE LIXO	PRODUTO	Unidade	2022	1,00	50.000,00	0,00	0,00	50.000,00
			2023	1,00	51.750,00	0,00	0,00	51.750,00
			TOTAL	2,00	101.750,00	0,00	0,00	101.750,00

PREFEITURA MUNICIPAL DE ANADIA
LEI DE DIRETRIZES ORÇAMENTÁRIAS
ANEXO I

METAS E PRIORIDADES DA ADMINISTRAÇÃO PARA 2022

Conf. Art. 4º da Lei Complementar nº. 101/2000.

PROGRAMA: GESTÃO LEGISLATIVA

OBJETIVO: Assegurar o atendimento das atividades parlamentares e administrativas desenvolvidas, visando a ampliação e modernização.

PÚBLICO-ALVO: POPULAÇÃO EM GERAL DO MUNICÍPIO DE ANADIA.

Dados Financeiros em R\$ médio/2022

	2022	2023	TOTAL
R\$	2.400.000,00	2.484.000,00	4.884.000,00

PREFEITURA MUNICIPAL DE ANADIA
LEI DE DIRETRIZES ORÇAMENTÁRIAS
ANEXO I

RELAÇÃO DAS AÇÕES

Descrição da Ação	Produto	Unidade de Medida	Anos	Meta Física	Financeiro Recursos/Próprios	Financeiro Recursos/Estado	Financeiro Recursos/União	Total dos Recursos
CONSTRUÇÃO, REFORMA E/OU AMPLIAÇÃO DO PRÉDIO DA CÂMARA MUNICIPAL	PRODUTO	Unidade	2022	1,00	135.000,00	0,00	0,00	135.000,00
			2023	1,00	139.725,00	0,00	0,00	139.725,00
			TOTAL	2,00	274.725,00	0,00	0,00	274.725,00
MANUTENÇÃO DAS AÇÕES DA CAMARA MUNICIPAL	PRODUTO	Unidade	2022	1,00	2.265.000,00	0,00	0,00	2.265.000,00
			2023	1,00	2.344.275,00	0,00	0,00	2.344.275,00
			TOTAL	2,00	4.609.275,00	0,00	0,00	4.609.275,00

PREFEITURA MUNICIPAL DE ANADIA
LEI DE DIRETRIZES ORÇAMENTÁRIAS
ANEXO I

METAS E PRIORIDADES DA ADMINISTRAÇÃO PARA 2022

Conf. Art. 4º da Lei Complementar nº. 101/2000.

PROGRAMA: RESERVA DE CONTINGÊNCIA

OBJETIVO: Contingenciar a reserva orçamentária do município para eventuais passivos e imprevistos.

PÚBLICO-ALVO: A DIGITAR

Dados Financeiros em R\$ médio/2022

	2022	2023	TOTAL
R\$	937.411,72	970.221,13	1.907.632,85

PREFEITURA MUNICIPAL DE ANADIA
LEI DE DIRETRIZES ORÇAMENTÁRIAS
ANEXO I

RELAÇÃO DAS AÇÕES

Descrição da Ação	Produto	Unidade de Medida	Anos	Meta Física	Financeiro Recursos/Próprios	Financeiro Recursos/Estado	Financeiro Recursos/União	Total dos Recursos
RESERVA DE CONTINGENCIA	PRODUTO	Unidade	2022	1,00	937.411,72	0,00	0,00	937.411,72
			2023	1,00	970.221,13	0,00	0,00	970.221,13
			TOTAL	2,00	1.907.632,85	0,00	0,00	1.907.632,85

PREFEITURA MUNICIPAL DE ANADIA
LEI DE DIRETRIZES ORÇAMENTÁRIAS
ANEXO I

TOTAL DOS PROGRAMAS	R\$	2022	2023	TOTAL
		64.277.064,79	66.526.762,07	130.803.826,86



JOSÉ CELINO RIBEIRO DE LIMA
Prefeito

PREFEITURA MUNICIPAL DE ANADIA
LEI DE DIRETRIZES ORÇAMENTÁRIAS
ANEXO DE METAS FISCAIS
METODOLOGIA E MEMÓRIA DE CÁLCULOS DAS METAS ANUAIS I - RECEITAS
2022

ESPECIFICAÇÃO	PREVISÃO		
	2022	2023	2024
RECEITAS CORRENTES	48.059.168,20	51.606.535,56	53.283.747,98
Receita Tributária	1.610.011,52	1.728.850,49	1.785.038,14
Impostos	1.538.278,87	1.651.823,07	1.705.507,33
Taxas	71.732,65	77.027,42	79.530,81
Receita de Contribuições	0,00	0,00	0,00
Receita Patrimonial	44.108,63	47.364,40	48.903,74
Transferências Correntes	24.348.094,53	26.145.288,26	26.995.010,14
Transferências Intergovernamentais	24.348.094,53	26.145.288,26	26.995.010,14
Transferências da União	24.348.094,53	26.145.288,26	26.995.010,14
Cota-Parte do FPM	19.267.636,79	20.689.829,23	21.362.248,69
Transferências de Recursos do SUS - FMS	5.080.457,74	5.455.459,03	5.632.761,45
Outras Receitas Correntes	22.056.953,52	23.685.032,41	24.454.795,96
Multa e Juros de Mora	0,00	0,00	0,00
Receita da Dívida Ativa Tributária	0,00	0,00	0,00
Demais Receitas Correntes	22.056.953,52	23.685.032,41	24.454.795,96
RECEITAS DE CAPITAL	16.217.896,59	17.414.980,10	17.980.966,94
Operações de Crédito	0,00	0,00	0,00
Amortizações de Empréstimos	0,00	0,00	0,00
Alienações de Bens	0,00	0,00	0,00
Outras Receitas de Capital	16.217.896,59	17.414.980,10	17.980.966,94
TOTAL	64.277.064,79	69.021.515,66	71.264.714,92

FONTE:



JOSÉ CELINO RIBEIRO DE LIMA

Prefeito
571.529.004-00

PREFEITURA MUNICIPAL DE ANADIA
LEI DE DIRETRIZES ORÇAMENTÁRIAS
ANEXO DE METAS FISCAIS

I.a - METODOLOGIA E MEMÓRIA DE CÁLCULOS DAS PRINCIPAIS FONTES DE RECEITA
2022

Impostos, Taxas e Contribuições de Melhoria

Metas Anuais	VALOR NOMINAL - R\$	VARIAÇÃO %
2019	0,00	—
2020	1.868.418,31	100,00 %
2021	1.513.393,74	(23,46) %
2022	1.952.574,26	22,49 %
2023	2.096.698,64	7,38 %
2024	2.164.841,36	3,25 %

Impostos, Taxas e Contribuições de Melhoria

Metas Anuais	VALOR NOMINAL - R\$	VARIAÇÃO %
2019	0,00	—
2020	1.868.418,31	100,00 %
2021	1.513.393,74	(23,46) %
2022	1.952.574,26	22,49 %
2023	2.096.698,64	7,38 %
2024	2.164.841,36	3,25 %

Contribuições

Metas Anuais	VALOR NOMINAL - R\$	VARIAÇÃO %
2019	0,00	—
2020	0,00	0,00 %
2021	0,00	0,00 %
2022	0,00	0,00 %
2023	0,00	0,00 %
2024	0,00	0,00 %

Contribuições

Metas Anuais	VALOR NOMINAL - R\$	VARIAÇÃO %
2019	0,00	—
2020	0,00	0,00 %
2021	0,00	0,00 %
2022	0,00	0,00 %
2023	0,00	0,00 %
2024	0,00	0,00 %

PREFEITURA MUNICIPAL DE ANADIA
LEI DE DIRETRIZES ORÇAMENTÁRIAS
ANEXO DE METAS FISCAIS

I.a - METODOLOGIA E MEMÓRIA DE CÁLCULOS DAS PRINCIPAIS FONTES DE RECEITA
2022

Receita Patrimonial

Metas Anuais	VALOR NOMINAL - R\$	VARIAÇÃO %
2019	0,00	—
2020	42.207,55	100,00 %
2021	32.379,56	(30,35) %
2022	44.108,63	26,59 %
2023	47.364,40	7,38 %
2024	48.903,74	3,25 %

Receita Patrimonial

Metas Anuais	VALOR NOMINAL - R\$	VARIAÇÃO %
2019	0,00	—
2020	42.207,55	100,00 %
2021	32.379,56	(30,35) %
2022	44.108,63	26,59 %
2023	47.364,40	7,38 %
2024	48.903,74	3,25 %

Receita Agropecuária

Metas Anuais	VALOR NOMINAL - R\$	VARIAÇÃO %
2019	0,00	—
2020	0,00	0,00 %
2021	0,00	0,00 %
2022	0,00	0,00 %
2023	0,00	0,00 %
2024	0,00	0,00 %

Receita Agropecuária

Metas Anuais	VALOR NOMINAL - R\$	VARIAÇÃO %
2019	0,00	—
2020	0,00	0,00 %
2021	0,00	0,00 %
2022	0,00	0,00 %
2023	0,00	0,00 %
2024	0,00	0,00 %

PREFEITURA MUNICIPAL DE ANADIA
LEI DE DIRETRIZES ORÇAMENTÁRIAS
ANEXO DE METAS FISCAIS

I.a - METODOLOGIA E MEMÓRIA DE CÁLCULOS DAS PRINCIPAIS FONTES DE RECEITA
2022

Receita Industrial

Metas Anuais	VALOR NOMINAL - R\$	VARIAÇÃO %
2019	0,00	—
2020	0,00	0,00 %
2021	0,00	0,00 %
2022	0,00	0,00 %
2023	0,00	0,00 %
2024	0,00	0,00 %

Receita Industrial

Metas Anuais	VALOR NOMINAL - R\$	VARIAÇÃO %
2019	0,00	—
2020	0,00	0,00 %
2021	0,00	0,00 %
2022	0,00	0,00 %
2023	0,00	0,00 %
2024	0,00	0,00 %

Receita de Serviços

Metas Anuais	VALOR NOMINAL - R\$	VARIAÇÃO %
2019	0,00	—
2020	0,00	0,00 %
2021	0,00	0,00 %
2022	0,00	0,00 %
2023	0,00	0,00 %
2024	0,00	0,00 %

Receita de Serviços

Metas Anuais	VALOR NOMINAL - R\$	VARIAÇÃO %
2019	0,00	—
2020	0,00	0,00 %
2021	0,00	0,00 %
2022	0,00	0,00 %
2023	0,00	0,00 %
2024	0,00	0,00 %

PREFEITURA MUNICIPAL DE ANADIA
LEI DE DIRETRIZES ORÇAMENTÁRIAS
ANEXO DE METAS FISCAIS

I.a - METODOLOGIA E MEMÓRIA DE CÁLCULOS DAS PRINCIPAIS FONTES DE RECEITA
2022

Transferências Correntes

Metas Anuais	VALOR NOMINAL - R\$	VARIAÇÃO %
2019	0,00	—
2020	48.970.997,78	100,00 %
2021	23.767.353,73	(106,04) %
2022	51.176.714,17	53,56 %
2023	54.954.195,39	7,38 %
2024	56.740.206,74	3,25 %

Transferências Correntes

Metas Anuais	VALOR NOMINAL - R\$	VARIAÇÃO %
2019	0,00	—
2020	48.970.997,78	100,00 %
2021	23.767.353,73	(106,04) %
2022	51.176.714,17	53,56 %
2023	54.954.195,39	7,38 %
2024	56.740.206,74	3,25 %

Outras Receitas Correntes

Metas Anuais	VALOR NOMINAL - R\$	VARIAÇÃO %
2019	0,00	—
2020	0,00	0,00 %
2021	0,00	0,00 %
2022	0,00	0,00 %
2023	0,00	0,00 %
2024	0,00	0,00 %

Outras Receitas Correntes

Metas Anuais	VALOR NOMINAL - R\$	VARIAÇÃO %
2019	0,00	—
2020	0,00	0,00 %
2021	0,00	0,00 %
2022	0,00	0,00 %
2023	0,00	0,00 %
2024	0,00	0,00 %

PREFEITURA MUNICIPAL DE ANADIA
LEI DE DIRETRIZES ORÇAMENTÁRIAS
ANEXO DE METAS FISCAIS
I.a - METODOLOGIA E MEMÓRIA DE CÁLCULOS DAS PRINCIPAIS FONTES DE RECEITA
2022

Operações de Crédito

Metas Anuais	VALOR NOMINAL - R\$	VARIAÇÃO %
2019	0,00	—
2020	0,00	0,00 %
2021	0,00	0,00 %
2022	0,00	0,00 %
2023	0,00	0,00 %
2024	0,00	0,00 %

Operações de Crédito

Metas Anuais	VALOR NOMINAL - R\$	VARIAÇÃO %
2019	0,00	—
2020	0,00	0,00 %
2021	0,00	0,00 %
2022	0,00	0,00 %
2023	0,00	0,00 %
2024	0,00	0,00 %

Alienação de Bens

Metas Anuais	VALOR NOMINAL - R\$	VARIAÇÃO %
2019	0,00	—
2020	0,00	0,00 %
2021	0,00	0,00 %
2022	0,00	0,00 %
2023	0,00	0,00 %
2024	0,00	0,00 %

Alienação de Bens

Metas Anuais	VALOR NOMINAL - R\$	VARIAÇÃO %
2019	0,00	—
2020	0,00	0,00 %
2021	0,00	0,00 %
2022	0,00	0,00 %
2023	0,00	0,00 %
2024	0,00	0,00 %

I.a - METODOLOGIA E MEMÓRIA DE CÁLCULOS DAS PRINCIPAIS FONTES DE RECEITA
2022

Amortização de Empréstimos

Metas Anuais	VALOR NOMINAL - R\$	VARIAÇÃO %
2019	0,00	—
2020	0,00	0,00 %
2021	0,00	0,00 %
2022	0,00	0,00 %
2023	0,00	0,00 %
2024	0,00	0,00 %

Amortização de Empréstimos

Metas Anuais	VALOR NOMINAL - R\$	VARIAÇÃO %
2019	0,00	—
2020	0,00	0,00 %
2021	0,00	0,00 %
2022	0,00	0,00 %
2023	0,00	0,00 %
2024	0,00	0,00 %

Transferências de Capital

Metas Anuais	VALOR NOMINAL - R\$	VARIAÇÃO %
2019	0,00	—
2020	15.518.905,25	100,00 %
2021	11.203.588,03	(38,52) %
2022	16.217.896,59	30,92 %
2023	17.414.980,10	7,38 %
2024	17.980.966,94	3,25 %

Transferências de Capital

Metas Anuais	VALOR NOMINAL - R\$	VARIAÇÃO %
2019	0,00	—
2020	15.518.905,25	100,00 %
2021	11.203.588,03	(38,52) %
2022	16.217.896,59	30,92 %
2023	17.414.980,10	7,38 %
2024	17.980.966,94	3,25 %

I.a - METODOLOGIA E MEMÓRIA DE CÁLCULOS DAS PRINCIPAIS FONTES DE RECEITA
2022

RECEITAS CORRENTES INTRA-ORÇAMENTÁRIAS

Metas Anuais	VALOR NOMINAL - R\$	VARIAÇÃO %
2019	0,00	—
2020	0,00	0,00 %
2021	0,00	0,00 %
2022	0,00	0,00 %
2023	0,00	0,00 %
2024	0,00	0,00 %

Receitas Correntes

Metas Anuais	VALOR NOMINAL - R\$	VARIAÇÃO %
2019	0,00	—
2020	0,00	0,00 %
2021	0,00	0,00 %
2022	0,00	0,00 %
2023	0,00	0,00 %
2024	0,00	0,00 %

Dedução da Receita

Metas Anuais	VALOR NOMINAL - R\$	VARIAÇÃO %
2019	0,00	—
2020	(4.893.805,59)	100,00 %
2021	(5.114.228,86)	4,31 %
2022	(5.114.228,86)	0,00 %
2023	(5.491.722,87)	7,38 %
2024	(5.670.203,86)	3,25 %

(-) Deduções da Receita

Metas Anuais	VALOR NOMINAL - R\$	VARIAÇÃO %
2019	0,00	—
2020	(4.893.805,59)	100,00 %
2021	(5.114.228,86)	4,31 %
2022	(5.114.228,86)	0,00 %
2023	(5.491.722,87)	7,38 %
2024	(5.670.203,86)	3,25 %

PREFEITURA MUNICIPAL DE ANADIA
LEI DE DIRETRIZES ORÇAMENTÁRIAS
ANEXO DE METAS FISCAIS
I.a - METODOLOGIA E MEMÓRIA DE CÁLCULOS DAS PRINCIPAIS FONTES DE RECEITA
2022

FONTE:



JOSÉ CELINO RIBEIRO DE LIMA

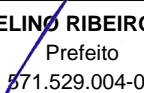
Prefeito

571.529.004-00

PREFEITURA MUNICIPAL DE ANADIA
LEI DE DIRETRIZES ORÇAMENTÁRIAS
ANEXO DE METAS FISCAIS
METODOLOGIA E MEMÓRIA DE CÁLCULOS DAS METAS ANUAIS II - DESPESAS
2022

CATEGORIA ECONÔMICA E GRUPOS DE NATUREZA DE DESPESA	R\$		
	2022	2023	2024
DESPESAS CORRENTES (I)	47.121.756,48	50.599.931,15	52.244.428,91
Pessoal e Encargos Sociais	28.684.505,45	30.801.780,50	31.802.838,37
Juros e Encargos da Dívida	150.000,00	161.071,88	166.306,71
Outras Despesas Correntes	18.287.251,03	19.637.078,77	20.275.283,83
DESPESAS DE CAPITAL (II)	16.217.896,59	17.414.980,09	17.980.966,93
Investimentos	15.467.896,59	16.609.620,71	17.149.433,38
Inversões Financeiras	0,00	0,00	0,00
Amortização Financeira	750.000,00	805.359,38	831.533,55
RESERVA DE CONTIGÊNCIA (III)	937.411,72	1.006.604,42	1.039.319,07
TOTAL (IV) = (I + II + III)	64.277.064,79	69.021.515,66	71.264.714,91

FONTE:



JOSÉ CELINO RIBEIRO DE LIMA
Prefeito
571.529.004-00

PREFEITURA MUNICIPAL DE ANADIA
LEI DE DIRETRIZES ORÇAMENTÁRIAS
ANEXO DE METAS FISCAIS
METODOLOGIA E MEMÓRIA DE CÁLCULOS DAS METAS ANUAIS III - Resultado Primário
2022

ESPECIFICAÇÃO	2019	2020	2021	2022	2023	2024
RECEITAS CORRENTES (I)	0,00	45.987.818,05	20.198.898,17	48.059.168,20	51.606.535,56	53.283.747,98
Receita Tributária	0,00	1.868.418,31	1.513.393,74	1.952.574,26	2.096.698,64	2.164.841,36
Receita de Contribuição	0,00	0,00	0,00	0,00	0,00	0,00
Receita Patrimonial	0,00	42.207,55	32.379,56	44.108,63	47.364,40	48.903,74
Aplicações Financeiras (II)	0,00	42.207,55	32.379,56	44.108,63	47.364,40	48.903,74
Outras Receitas Patrimoniais	0,00	0,00	0,00	0,00	0,00	0,00
Transferências Correntes	0,00	48.970.997,78	23.767.353,73	51.176.714,17	54.954.195,39	56.740.206,74
Demais Receitas Correntes	0,00	-4.893.805,59	-5.114.228,86	-5.114.228,86	-5.491.722,87	-5.670.203,86
RECEITAS FISCAIS CORRENTES (III) = (I - II)	0,00	45.945.610,50	20.166.518,61	48.015.059,57	51.559.171,16	53.234.844,24
RECEITAS DE CAPITAL (IV)	0,00	15.518.905,25	11.203.588,03	16.217.896,59	17.414.980,10	17.980.966,94
Operações de Crédito (V)	0,00	0,00	0,00	0,00	0,00	0,00
Amortização de Empréstimos (VI)	0,00	0,00	0,00	0,00	0,00	0,00
Alienação de Ativos (VII)	0,00	0,00	0,00	0,00	0,00	0,00
Transferência de Capital	0,00	15.518.905,25	11.203.588,03	16.217.896,59	17.414.980,10	17.980.966,94
Outras Receitas de Capital	0,00	0,00	0,00	0,00	0,00	0,00
RECEITAS FISCAIS DE CAPITAL (VIII) = (IV - V - VI - VII)	0,00	15.518.905,25	11.203.588,03	16.217.896,59	17.414.980,10	17.980.966,94
RECEITAS PRIMÁRIAS (IX) = (III + VIII)	0,00	61.464.515,75	31.370.106,64	64.232.956,16	68.974.151,26	71.215.811,18

ESPECIFICAÇÃO	2019	2020	2021	2022	2023	2024
DESPEAS CORRENTES (X)	0,00	45.090.808,77	47.121.756,48	47.121.756,48	50.599.931,15	52.244.428,91
Pessoal e Encargos Sociais	0,00	27.448.203,27	28.684.505,45	28.684.505,45	30.801.780,50	31.802.838,37
Juros e Encargos da Dívida (XI)	0,00	143.535,00	150.000,00	150.000,00	161.071,88	166.306,71
Outras Despesas Correntes	0,00	17.499.070,50	18.287.251,03	18.287.251,03	19.637.078,77	20.275.283,83
DESPEAS FISCAIS CORRENTES (XII) = (X - XI)	0,00	44.947.273,77	46.971.756,48	46.971.756,48	50.438.859,27	52.078.122,20
DESPEAS DE CAPITAL (XIII)	0,00	15.518.905,25	16.217.896,59	16.217.896,59	17.414.980,09	17.980.966,93
Investimentos	0,00	14.801.230,25	15.467.896,59	15.467.896,59	16.609.620,71	17.149.433,38
Inversões Financeiras	0,00	0,00	0,00	0,00	0,00	0,00
Amortização da Dívida (XIV)	0,00	717.675,00	750.000,00	750.000,00	805.359,38	831.533,55
DESPEAS FISCAIS DE CAPITAL (XV) = (XIII - XIV)	0,00	14.801.230,25	15.467.896,59	15.467.896,59	16.609.620,71	17.149.433,38
RESERVA DE CONTIGÊNCIA (XVI)	0,00	897.009,27	937.411,72	937.411,72	1.006.604,42	1.039.319,07
DESPEAS PRIMÁRIAS (XVII) = (XII + XV + XVI)	0,00	60.645.513,29	63.377.064,79	63.377.064,79	68.055.084,40	70.266.874,65

PREFEITURA MUNICIPAL DE ANADIA
LEI DE DIRETRIZES ORÇAMENTÁRIAS
ANEXO DE METAS FISCAIS
METODOLOGIA E MEMÓRIA DE CÁLCULOS DAS METAS ANUAIS III - Resultado Primário
2022

RESULTADO PRIMÁRIO (IX - XVII)	0,00	819.002,46	-32.006.958,15	855.891,37	919.066,86	948.936,53
---------------------------------------	-------------	-------------------	-----------------------	-------------------	-------------------	-------------------

FONTE:



JOSÉ CELINO RIBEIRO DE LIMA
Prefeito
571.529.004-00

PREFEITURA MUNICIPAL DE ANADIA
LEI DE DIRETRIZES ORÇAMENTÁRIAS
ANEXO DE METAS FISCAIS
METODOLOGIA E MEMÓRIA DE CÁLCULOS DAS METAS ANUAIS III - Resultado Primário
2022

ESPECIFICAÇÃO	2019	2020	2021	2022	2023	2024
RECEITAS CORRENTES (I)	0,00	45.987.818,05	48.336.208,83	48.059.168,20	51.606.535,56	53.283.747,98
Receita Tributária	0,00	1.868.418,31	3.244.362,11	1.952.574,26	2.096.698,64	2.164.841,36
Receita de Contribuição	0,00	0,00	0,00	0,00	0,00	0,00
Receita Patrimonial	0,00	42.207,55	407.068,32	44.108,63	47.364,40	48.903,74
Aplicações Financeiras (II)	0,00	42.207,55	407.068,32	44.108,63	47.364,40	48.903,74
Outras Receitas Patrimoniais	0,00	0,00	0,00	0,00	0,00	0,00
Transferências Correntes	0,00	44.077.192,19	44.684.778,40	46.062.485,31	49.462.472,52	51.070.002,88
Demais Receitas Correntes	0,00	0,00	0,00	0,00	0,00	0,00
RECEITAS FISCAIS CORRENTES (III) = (I - II)	0,00	45.945.610,50	47.929.140,51	48.015.059,57	51.559.171,16	53.234.844,24
RECEITAS DE CAPITAL (IV)	0,00	15.518.905,25	21.476.114,76	16.217.896,59	17.414.980,10	17.980.966,94
Operações de Crédito (V)	0,00	0,00	0,00	0,00	0,00	0,00
Amortização de Empréstimos (VI)	0,00	0,00	0,00	0,00	0,00	0,00
Alienação de Ativos (VII)	0,00	0,00	0,00	0,00	0,00	0,00
Transferência de Capital	0,00	15.518.905,25	21.476.114,76	16.217.896,59	17.414.980,10	17.980.966,94
Outras Receitas de Capital	0,00	0,00	0,00	0,00	0,00	0,00
RECEITAS FISCAIS DE CAPITAL (VIII) = (IV - V - VI - VII)	0,00	15.518.905,25	21.476.114,76	16.217.896,59	17.414.980,10	17.980.966,94
RECEITAS PRIMÁRIAS (IX) = (III + VIII)	0,00	61.464.515,75	69.405.255,27	64.232.956,16	68.974.151,26	71.215.811,18

ESPECIFICAÇÃO	2019	2020	2021	2022	2023	2024
DESPESAS CORRENTES (X)	0,00	45.090.808,77	47.121.756,48	47.121.756,48	50.599.931,15	52.244.428,91
Pessoal e Encargos Sociais	0,00	27.448.203,27	28.684.505,45	28.684.505,45	30.801.780,50	31.802.838,37
Juros e Encargos da Dívida (XI)	0,00	143.535,00	150.000,00	150.000,00	161.071,88	166.306,71
Outras Despesas Correntes	0,00	17.499.070,50	18.287.251,03	18.287.251,03	19.637.078,77	20.275.283,83
DESPESAS FISCAIS CORRENTES (XII) = (X - XI)	0,00	44.947.273,77	46.971.756,48	46.971.756,48	50.438.859,27	52.078.122,20
DESPESAS DE CAPITAL (XIII)	0,00	15.518.905,25	16.217.896,59	16.217.896,59	17.414.980,09	17.980.966,93
Investimentos	0,00	14.801.230,25	15.467.896,59	15.467.896,59	16.609.620,71	17.149.433,38
Inversões Financeiras	0,00	0,00	0,00	0,00	0,00	0,00
Amortização da Dívida (XIV)	0,00	717.675,00	750.000,00	750.000,00	805.359,38	831.533,55
DESPESAS FISCAIS DE CAPITAL (XV) = (XIII - XIV)	0,00	14.801.230,25	15.467.896,59	15.467.896,59	16.609.620,71	17.149.433,38
RESERVA DE CONTIGÊNCIA (XVI)	0,00	897.009,27	937.411,72	937.411,72	1.006.604,42	1.039.319,07
DESPESAS PRIMÁRIAS (XVII) = (XII + XV + XVI)	0,00	60.645.513,29	63.377.064,79	63.377.064,79	68.055.084,40	70.266.874,65

PREFEITURA MUNICIPAL DE ANADIA
LEI DE DIRETRIZES ORÇAMENTÁRIAS
ANEXO DE METAS FISCAIS
METODOLOGIA E MEMÓRIA DE CÁLCULOS DAS METAS ANUAIS III - Resultado Primário
2022

RESULTADO PRIMÁRIO (IX - XVII)	0,00	819.002,46	6.028.190,48	855.891,37	919.066,86	948.936,53
---------------------------------------	-------------	-------------------	---------------------	-------------------	-------------------	-------------------

FONTE:



JOSÉ CELINO RIBEIRO DE LIMA
Prefeito
571.529.004-00

PREFEITURA MUNICIPAL DE ANADIA
LEI DE DIRETRIZES ORÇAMENTÁRIAS
ANEXO DE METAS FISCAIS
METODOLOGIA E MEMÓRIA DE CÁLCULOS DAS METAS ANUAIS IV - Resultado Nominal
2022

ESPECIFICAÇÃO	2019 (b)	2020 (c)	2021 (d)	2022 (e)	2023 (f)	2024 (g)
DÍVIDA CONSOLIDADA (I)	11.683.294,36	12.694.292,01	12.821.234,93	12.949.447,28	13.078.941,75	13.209.731,17
DEDUÇÕES (II)	10.446.685,05	7.319.603,10	7.392.799,13	7.466.727,12	7.541.394,39	7.616.808,34
Ativo Disponível	12.324.704,07	9.270.136,11	9.362.837,47	9.456.465,84	9.551.030,50	9.646.540,81
Haveres Financeiros	97.996,79	206.552,20	208.617,72	210.703,90	212.810,94	214.939,05
(-) Restos a Pagar Processados	1.976.015,81	2.157.085,21	2.178.656,06	2.200.442,62	2.222.447,05	2.244.671,52
DÍVIDA CONSOLIDADA LÍQUIDA (III) = (I - II)	1.236.609,31	5.374.688,91	5.428.435,80	5.482.720,16	5.537.547,36	5.592.922,83
RECEITA DE PRIVATIZAÇÕES (IV)	0,00	0,00	0,00	0,00	0,00	0,00
PASSIVOS RECONHECIDOS (V)	4.645.583,50	5.447.010,00	5.501.480,10	5.556.494,90	5.612.059,85	5.668.180,45
DÍVIDA FISCAL LÍQUIDA (III + IV + V)	5.882.192,81	10.821.698,91	10.929.915,90	11.039.215,06	11.149.607,21	11.261.103,28
RESULTADO NOMINAL	(b - a*)	(c - b)	(d - c)	(e - d)	(f - e)	(g - f)
	5.882.192,81	4.939.506,10	108.216,99	109.299,16	110.392,15	111.496,07

Fonte:

* Refere-se ao valor previsto da Dívida Consolidada Líquida do exercício orçamentário anterior ao exercício de 2019.

Nota: O cálculo das Metas Anuais relativas ao Resultado Nominal foi efetuado em conformidade com a metodologia estabelecida pelo Governo Federal, normatizada pela STN.



JOSÉ CELINO RIBEIRO DE LIMA

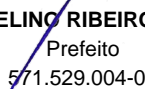
Prefeito

571.529.004-00

PREFEITURA MUNICIPAL DE ANADIA
LEI DE DIRETRIZES ORÇAMENTÁRIAS
ANEXO DE METAS FISCAIS
METODOLOGIA E MEMÓRIA DE CÁLCULOS DAS METAS ANUAIS V - Motante da Dívida Pública
2022

ESPECIFICAÇÃO	2018	2019	2020	2021	2022	2023	2024
DÍVIDA CONSOLIDADA (I)	8.238.492,86	11.683.294,36	12.694.292,01	12.821.234,93	12.949.447,28	13.078.941,75	13.209.731,17
Dívida Mobiliária	0,00	0,00	0,00	0,00	0,00	0,00	0,00
Outras Dívidas	8.238.492,86	11.683.294,36	12.694.292,01	12.821.234,93	12.949.447,28	13.078.941,75	13.209.731,17
DEDUÇÕES (II)	10.717.312,35	10.446.685,05	7.319.603,10	7.392.799,13	7.466.727,12	7.541.394,39	7.616.808,34
Ativo Disponível	11.307.768,29	12.324.704,07	9.270.136,11	9.362.837,47	9.456.465,84	9.551.030,50	9.646.540,81
Haveres Financeiros	2.350.239,03	97.996,79	206.552,20	208.617,72	210.703,90	212.810,94	214.939,05
(-) Restos a Pagar Processados	2.940.694,97	1.976.015,81	2.157.085,21	2.178.656,06	2.200.442,62	2.222.447,05	2.244.671,52
DCL (III) = (I - II)	-2.478.819,49	1.236.609,31	5.374.688,91	5.428.435,80	5.482.720,16	5.537.547,36	5.592.922,83

FONTE:



JOSÉ CELINO RIBEIRO DE LIMA
 Prefeito
 571.529.004-00

PREFEITURA MUNICIPAL DE ANADIA
LEI DE DIRETRIZES ORÇAMENTÁRIAS
ANEXO DE METAS FISCAIS
METAS ANUAIS
2022

AMF - Tabela 1 (LRF, art. 4º, § 1º)

<u>ESPECIFICAÇÃO</u>	2022			2023			2024		
	Valor Corrente (a)	Valor Constante	% PIB (a/PIB) x 100	Valor Corrente (b)	Valor Constante	% PIB (b/PIB) x 100	Valor Corrente (c)	Valor Constante	% PIB (c/PIB) x 100
Receita Total	64.277.064,79	62.103.444,24	0,303%	69.021.515,66	64.588.333,89	0,317 %	71.264.714,92	64.588.333,89	0,320 %
Receitas Primárias (I)	64.232.956,16	62.060.827,21	0,303%	68.974.151,26	64.544.011,66	0,317 %	71.215.811,18	64.544.011,66	0,319 %
Despesa Total	64.277.064,79	62.103.444,24	0,303%	69.021.515,66	64.588.333,89	0,317 %	71.264.714,91	64.588.333,88	0,320 %
Despesas Primárias (II)	63.377.064,79	61.233.879,02	0,299%	68.055.084,40	63.683.975,53	0,313 %	70.266.874,65	63.683.975,54	0,315 %
Resultado Primário (III) = (I - II)	855.891,37	826.948,18	0,004%	919.066,86	860.036,13	0,004 %	948.936,53	860.036,13	0,004 %
Resultado Nominal	109.299,16	105.603,05	0,001%	110.392,15	103.301,77	0,001 %	111.496,07	101.050,64	0,000 %
Dívida Pública Consolidada	12.949.447,28	12.511.543,27	0,061%	13.078.941,75	12.238.894,62	0,060 %	13.209.731,17	11.972.187,48	0,059 %
Dívida Consolidada Líquida	5.482.720,16	5.297.314,16	0,026%	5.537.547,36	5.181.876,32	0,025 %	5.592.922,83	5.068.954,08	0,025 %

FONTE:

Nota: O cálculo das metas foi realizado considerando-se o seguinte cenário macroeconômico:

VARIÁVEIS	2022	2023	2024
PIB real (crescimento % anual)	2,50 %	2,50 %	2,61 %
Taxa real de juro implícito sobre a dívida líquida do Governo (média % anual)	4,74 %	5,63 %	5,90 %
Câmbio (R\$/US\$ – Final do Ano)	5,15 %	5,04 %	5,00 %
Inflação Média (% anual) projetada com base em índice oficial de inflação	3,50 %	3,25 %	3,25 %
Projeção do PIB do Estado – R\$	R\$ 21.225.032.495,00	R\$ 21.755.658.307,30	R\$ 22.299.549.764,90



JOSÉ CELINO RIBEIRO DE LIMA

Prefeito

571.529.004-00

PREFEITURA MUNICIPAL DE ANADIA
LEI DE DIRETRIZES ORÇAMENTÁRIAS
ANEXO DE METAS FISCAIS
EVOLUÇÃO DO PATRIMÔNIO LÍQUIDO
2022


AMF - Tabela 4 (LRF, art. 4º, § 2º, inciso III)

PATRIMÔNIO LÍQUIDO	2020	%	2019	%	2018	%
PATRIMÔNIO / CAPITAL	0,00	0,00	0,00	0,00	0,00	0,00
RESERVAS	0,00	0,00	0,00	0,00	0,00	0,00
RESULTADO ACUMULADO	10.988.644,89	-6,63	11.769.472,56	-9,25	12.969.499,00	0,00
TOTAL	10.988.644,89	-6,63	11.769.472,56	-9,25	12.969.499,00	0,00

REGIME PREVIDENCIÁRIO

PATRIMÔNIO LÍQUIDO	2020	%	2019	%	2018	%
PATRIMÔNIO /CAPITAL	0,00	0,00	0,00	0,00	0,00	0,00
RESERVAS	0,00	0,00	0,00	0,00	0,00	0,00
RESULTADO ACUMULADO	0,00	0,00	0,00	0,00	0,00	0,00
TOTAL	0,00	0,00	0,00	0,00	0,00	0,00

FONTE:



JOSÉ CELINO RIBEIRO DE LIMA
Prefeito
571.529.004-00

PREFEITURA MUNICIPAL DE ANADIA
LEI DE DIRETRIZES ORÇAMENTÁRIAS
ANEXO DE METAS FISCAIS

ORIGEM E APLICAÇÃO DOS RECURSOS OBTIDOS COM A ALIENAÇÃO DE ATIVOS

2022

AMF - Tabela 5 (LRF, art. 4º, § 2º, inciso III)

R\$ 1,00

RECEITAS REALIZADAS	2020 (a)	2019 (d)	2018
RECEITAS DE CAPITAL	0,00	0,00	0,00
ALIENAÇÃO DE ATIVOS	0,00	0,00	0,00
Alienação de Bens Móveis	0,00	0,00	0,00
Alienação de Bens Imóveis	0,00	0,00	0,00
TOTAL	0,00	0,00	0,00

DESPESAS REALIZADAS	2020 (b)	2019 (e)	2018
APLICAÇÃO DOS RECURSOS DA ALIENAÇÃO DE ATIVOS	0,00	0,00	0,00
DESPESAS DE CAPITAL	0,00	0,00	0,00
Investimentos	0,00	0,00	0,00
Inversões Financeiras	0,00	0,00	0,00
Amortização da Dívida	0,00	0,00	0,00
DESPESAS CORRENTES DOS REGIMES PREVIDENCIÁRIOS	0,00	0,00	0,00
Regime Geral de Previdência Social	0,00	0,00	0,00
Regimes Próprios dos Servidores Públicos	0,00	0,00	0,00
TOTAL	0,00	0,00	0,00
SALDO FINANCEIRO	(c) = (a - b) + (f)	(f) = (d - e) + (g)	(g)
	0,00	0,00	0,00

FONTE:



JOSÉ CELINO RIBEIRO DE LIMA

Prefeito

571.529.004-00

PREFEITURA MUNICIPAL DE ANADIA
LEI DE DIRETRIZES ORÇAMENTÁRIAS
ANEXO DE METAS FISCAIS
RECEITAS E DESPESAS PREVIDENCIÁRIAS DO RPPS
2022

AMF – Tabela 6 (LRF, art.4º, § 2º, inciso IV, alínea "a")

RECEITAS PREVIDENCIÁRIAS	2018	2019	2020
RECEITAS PREVIDENCIÁRIAS - RPPS (EXCETO INTRA-ORÇAMENTÁRIAS)	0,00	0,00	0,00
RECEITAS CORRENTES	0,00	0,00	0,00
Receita de Contribuições	0,00	0,00	0,00
Pessoal Civil	0,00	0,00	0,00
Pessoal Militar	0,00	0,00	0,00
Receita Patrimonial	0,00	0,00	0,00
Receita de Serviços	0,00	0,00	0,00
Outras Receitas Correntes	0,00	0,00	0,00
Compensação Previdenciária do RGPS para o RPPS	0,00	0,00	0,00
Demais Receitas Correntes	0,00	0,00	0,00
RECEITAS DE CAPITAL	0,00	0,00	0,00
Alienação de Bens	0,00	0,00	0,00
Amortização de Empréstimos	0,00	0,00	0,00
Outras Receitas de Capital	0,00	0,00	0,00
RECEITAS PREVIDENCIÁRIAS - RPPS (INTRA-ORÇAMENTÁRIAS)	0,00	0,00	0,00
RECEITAS CORRENTES	0,00	0,00	0,00
Receita de Contribuições	0,00	0,00	0,00
Pessoal Civil	0,00	0,00	0,00
Pessoal Militar	0,00	0,00	0,00
Contribuição Previdenciária para Cobertura de Déficit Atuarial	0,00	0,00	0,00
Contribuição Previdenciária em Regime de Débitos e Parcelamentos	0,00	0,00	0,00
Receita Patrimonial	0,00	0,00	0,00
Outras Receitas Correntes	0,00	0,00	0,00
RECEITAS DE CAPITAL	0,00	0,00	0,00
Alienação de Bens	0,00	0,00	0,00
Amortização de Empréstimos	0,00	0,00	0,00
Outras Receitas de Capital	0,00	0,00	0,00
REPASSES PREVIDENCIÁRIOS PARA COBERTURA DE DÉFICIT ATUARIAL - RPPS	0,00	0,00	0,00
REPASSES PREVIDENCIÁRIOS PARA COBERTURA DE DÉFICIT FINANCEIRO - RPPS	0,00	0,00	0,00
OUTROS APORTES AO RPPS	0,00	0,00	0,00
TOTAL DAS RECEITAS PREVIDENCIÁRIAS (I)	0,00	0,00	0,00

DESPESAS PREVIDENCIÁRIAS	2018	2019	2020
DESPESAS PREVIDENCIÁRIAS - RPPS (EXCETO INTRA-ORÇAMENTÁRIAS)	0,00	0,00	0,00
ADMINISTRAÇÃO	0,00	0,00	0,00
Despesas Correntes	0,00	0,00	0,00
Despesas de Capital	0,00	0,00	0,00
PREVIDÊNCIA SOCIAL	0,00	0,00	0,00
Pessoal Civil	0,00	0,00	0,00
Pessoal Militar	0,00	0,00	0,00
Outras Despesas Previdenciárias	0,00	0,00	0,00
Compensação Previdenciária do RPPS para o RGPS	0,00	0,00	0,00
Demais Despesas Previdenciárias	0,00	0,00	0,00
DESPESAS PREVIDENCIÁRIAS - RPPS (INTRA-ORÇAMENTÁRIAS)	0,00	0,00	0,00
ADMINISTRAÇÃO	0,00	0,00	0,00
Despesas Correntes	0,00	0,00	0,00

PREFEITURA MUNICIPAL DE ANADIA
LEI DE DIRETRIZES ORÇAMENTÁRIAS
ANEXO DE METAS FISCAIS
RECEITAS E DESPESAS PREVIDENCIÁRIAS DO RPPS
2022

Despesas de Capital	0,00	0,00	0,00
RESERVA DO RPPS	0,00	0,00	0,00
TOTAL DAS DESPESAS PREVIDENCIÁRIAS (II)	0,00	0,00	0,00
RESULTADO PREVIDENCIÁRIO (III) = (I - II)	0,00	0,00	0,00
SALDO DAS DISPONIBILIDADES FINANCEIRAS E INVESTIMENTOS DO RPPS	0,00	0,00	0,00

FONTE:



JOSÉ CELINO RIBEIRO DE LIMA

Prefeito
571.529.004-00

PREFEITURA MUNICIPAL DE ANADIA
LEI DE DIRETRIZES ORÇAMENTÁRIAS
ANEXO DE METAS FISCAIS
PROJEÇÃO ATUARIAL DO RPPS

2022

AMF - Tabela 7 (LRF, art. 4º, § 2º, inciso IV, alínea a)

R\$ 1,00

EXERCÍCIO	RECEITAS PREVIDENCIÁRIAS (a)	DESPESAS PREVIDENCIÁRIAS (b)	RESULTADO PREVIDENCIÁRIO (c) = (a - b)	SALDO FINANCEIRO DO EXERCÍCIO (d) = (d Exercício Anterior) + (c)
-----------	------------------------------------	------------------------------------	--	--

FONTE:



JOSÉ CELINO RIBEIRO DE LIMA

Prefeito

571.529.004-00

PREFEITURA MUNICIPAL DE ANADIA
LEI DE DIRETRIZES ORÇAMENTÁRIAS
ANEXO DE METAS FISCAIS
ESTIMATIVA E COMPENSAÇÃO DA RENÚNCIA DA RECEITA
2022

AMF - Tabela 8 (LRF, art. 4º, § 2º, inciso V)

R\$ 1,00

TRIBUTO	MODALIDADE	SETORES/ PROGRAMAS/ BENEFICIÁRIO	RENÚNCIA DE RECEITA PREVISTA			COMPENSAÇÃO
			2022	2023	2024	
TOTAL			0,00	0,00	0,00	—

FONTE:



JOSÉ CELINO RIBEIRO DE LIMA

Prefeito

57.1.529.004-00

PREFEITURA MUNICIPAL DE ANADIA
LEI DE DIRETRIZES ORÇAMENTÁRIAS
ANEXO DE METAS FISCAIS

MARGEM DE EXPANSÃO DAS DESPESAS OBRIGATÓRIAS DE CARÁTER CONTINUADO

2022

AMF - Tabela 9 (LRF, art. 4º, § 2º, inciso V)

R\$ 1,00

EVENTOS	Valor Previsto para 2022
Aumento Permanente da Receita	28.112.252,57
(-) Transferências Constitucionais	-2.581.895,37
(-) Transferências ao FUNDEB	11.605.686,36
Saldo Final do Aumento Permanente de Receita (I)	19.088.461,58
Redução Permanente de Despesa (II)	0,00
Margem Bruta (III) = (I + II)	19.088.461,58
Saldo Utilizado na Margem Bruta (IV)	0,00
Novas DOCC	0,00
Margem Líquida de Expansão de DOCC (V) = (III - IV)	19.088.461,58

FONTE:



JOSÉ CELINO RIBEIRO DE LIMA

Prefeito

57.1.529.004-00

PREFEITURA MUNICIPAL DE ANADIA
LEI DE DIRETRIZES ORÇAMENTÁRIAS
ANEXO DE RISCOS FISCAIS
DEMONSTRATIVO DE RISCOS FISCAIS E PROVIDÊNCIAS

2022

ARF (LRF, art. 4º, § 3º)

R\$ 1,00

RISCOS FISCAIS		PROVIDÊNCIAS	
Descrição	Valor	Descrição	Valor
Queda de arrecadação do FPM por fatores decorrentes de medidas pontuais adotadas pelo Governo Federal	2.000.000,00	Adequação da despesa pela redução e limitação de gastos observando as atividades essenciais	2.000.000,00
Frustração de arrecadação de tributos municipais	50.000,00	Adequação da despesa pela redução e limitação de gastos observando as atividades essenciais	50.000,00
Epidemias	100.000,00	Adequação da despesa pela redução e limitação de gastos observando as atividades essenciais	100.000,00
TOTAL	2.150.000,00	TOTAL	2.150.000,00

FONTE:



JOSÉ CELINO RIBEIRO DE LIMA

Prefeito

57.1.529.004-00